

證券代號  
2477

美隆工業股份有限公司及子公司  
合併財務報表暨會計師核閱報告  
民國 104 年及 103 年度第 3 季

地址：桃園市桃園區幸福路 99 號  
電話：(03)326-1611

美隆工業股份有限公司及子公司  
民國 104 年及 103 年度第 3 季合併財務報表目錄

項 目	頁 次
壹、封面	1
貳、目錄	2
參、會計師核閱報告	3
肆、合併資產負債表	4
伍、合併綜合損益表	5
陸、合併權益變動表	6
柒、合併現金流量表	7-8
捌、合併財務報表附註	
一、公司沿革	9-10
二、通過財務報告之日期及程序	10
三、新發布及修訂準則及解釋之適用	10-12
四、重大會計政策之彙總說明	12-18
五、重大會計判斷、估計及假設不確定性之主要來源	18-20
六、重要會計項目之說明	20-44
七、關係人交易	45-46
八、抵(質)押之資產	46
九、重大或有負債及未認列之合約承諾	46
十、重大之災害損失	無
十一、重大之期後事項	無
十二、其他	46
十三、附註揭露事項	
1. 重大交易事項相關資訊	47、49-55 及 59
2. 轉投資事業相關資訊	47 及 56
3. 大陸投資資訊	47 及 57-58
十四、部門資訊	47-48

美隆工業股份有限公司及其子公司合併財務報表會計師核閱報告

美隆工業股份有限公司 公鑒：

美隆工業股份有限公司及其子公司民國 104 年 9 月 30 日及 103 年 9 月 30 日之合併資產負債表，暨民國 104 年及 103 年 7 月 1 日至 9 月 30 日、民國 104 年及 103 年 1 月 1 日至 9 月 30 日之合併綜合損益表，暨民國 104 年及 103 年 1 月 1 日至 9 月 30 日之合併權益變動表及合併現金流量表，業經本會計師核閱竣事。上開合併財務報表之編製係公司管理階層之責任，本會計師之責任則為根據核閱結果出具報告。

除第三段所述者外，本會計師係依照中華民國審計準則公報第三十六號「財務報表之核閱」規劃並執行核閱工作。由於本會計師僅實施分析、比較與查詢，並未依照一般公認審計準則查核，故無法對上開財務報表整體表示查核意見。

如合併財務報表附註一所述，列入上開合併財務報表中之部分非重要子公司財務報表及附註十三所揭露之相關資訊，係依據各該公司同期間未經會計師核閱之財務報表所編製。該等子公司民國 104 年及 103 年 9 月 30 日之資產總額分別為新台幣（以下同）1,053,872 仟元及 1,293,640 仟元，各占合併資產總額之 18.21% 及 22.58%；負債總額分別為 70,346 仟元及 284,005 仟元，各占合併負債總額之 3.23% 及 13.48%；民國 104 年及 103 年 7 月 1 日至 9 月 30 日之綜合損益總額分別為 10,849 仟元及（146,322）仟元，各占合併綜合損益總額之 4.81% 及 152.29%；民國 104 年及 103 年 1 月 1 日至 9 月 30 日之綜合損益總額分別為（17,837）仟元及（117,955）仟元，各占合併綜合損益總額之（11.83%）及 56.86%。

依本會計師核閱結果，除上段所述該非重要子公司財務報表及附註十三所揭露之相關資訊，若能取得其同期間經會計師核閱之財務報表而可能須作適當調整之影響外，並未發現第一段所述合併財務報表在所有重大方面有違反證券發行人財務報告編製準則及金融監督管理委員會認可之國際會計準則第三十四號「期中財務報導」而須作修正之情事。

謹此報告

大中國際聯合會計師事務所

張榕枝 會計師

李聰明 會計師

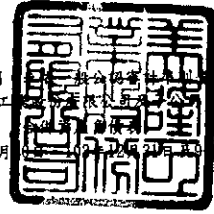
金管會證期局（原財政部證期會）核准簽證字號：

金管證審字第 1030006182 號函

（90）台財證（六）第 145560 號函

中 華 民 國 1 0 4 年 1 1 月 1 0 日

(僅經核閱 聯合資產管理公司  
美隆工業股份有限公司)  
民國104年9月30日



單位:新台幣千元

代碼	資產	附註	104.9.30		103.12.31		103.9.30		代碼	負債及權益	附註	104.9.30		103.12.31		103.9.30	
			金額	%	金額	%	金額	%				金額	%	金額	%	金額	%
11XX	流動資產								21XX	流動負債							
1100	現金及約當現金	四及六-(一)	\$ 1,172,675	20.27	\$ 965,106	16.80	\$ 1,276,888	22.29	2100	短期借款	四、六-(十二)及八	\$ 360,000	6.22	\$ 540,000	9.40	\$ 468,000	8.17
1110	透過損益按公允價值衡量之金融資產-流動	四及六-(二)	134,063	2.32	142,083	2.47	91,563	1.60	2120	透過損益按公允價值衡量之金融負債-流動	四	-	-	825	0.02	-	-
1150	應收票據淨額	四及六-(三)	30,251	0.52	17,093	0.29	13,252	0.23	2151	應付票據		5,667	0.10	4,716	0.08	2,436	0.04
1170	應收帳款淨額	四及六-(三)	961,460	16.62	697,658	12.15	753,356	13.15	2170	應付帳款		1,019,263	17.62	830,620	14.46	921,687	16.09
1180	應收帳款-關係人淨額	四、六-(三)及七	51	-	56	-	-	-	2200	其他應付款	四及六-(十三)	177,853	3.08	158,675	2.76	162,919	2.84
1220	本期所得稅資產	四及六-(十四)	1,259	0.02	-	-	1,709	0.03	2230	本期所得稅負債	四及六-(十四)	867	0.01	16,905	0.29	31,725	0.55
1310	存貨淨額	四及六-(四)	815,129	14.09	763,492	13.29	947,932	16.54	2399	其他流動負債-其他		84,002	1.45	110,055	1.92	81,009	1.41
1410	預付款項		92,446	1.60	113,680	1.98	114,795	2.00		流動負債合計		1,647,752	28.48	1,661,796	28.93	1,667,776	29.10
1470	其他流動資產-其他	七	54,442	0.94	115,764	2.02	52,897	0.92									
1476	其他金融資產-流動	四、六-(五)及八	225,688	3.89	605,237	10.54	253,071	4.42	25XX	非流動負債							
	流動資產合計		3,487,464	60.27	3,420,169	59.54	3,505,463	61.18	2551	員工福利負債準備-非流動	四	108,037	1.87	96,928	1.69	67,423	1.18
1543	以成本衡量之金融資產-非流動	四、六-(六)及十二	-	-	209	-	201	-	2572	遞延所得稅負債-所得稅	四及六-(十四)	204,984	3.54	176,101	3.06	171,658	3.00
1550	採用權益法之投資	四及六-(七)	6,179	0.11	7,723	0.13	9,656	0.17	2573	遞延所得稅負債-土地增值稅		48,265	0.83	48,265	0.84	48,265	0.84
1600	不動產、廠房及設備	四、六-(八)及八	1,093,408	18.90	1,164,049	20.27	1,149,795	20.07	2612	長期應付款		33,226	0.57	8,528	0.15	23,503	0.41
1760	投資性不動產淨額	四、六-(九)及八	629,255	10.87	570,892	9.94	566,567	9.89	2630	長期遞延收入		68,543	1.18	34,902	0.61	59,941	1.05
1780	無形資產淨額	四及六-(十)	13,999	0.24	22,922	0.40	25,836	0.45	2640	淨確定福利負債-非流動	四及六-(十三)	57,492	1.00	57,283	1.00	59,494	1.04
1840	遞延所得稅資產	四及六-(十四)	94,570	1.63	108,598	1.89	105,034	1.83	2645	存入保證金		8,951	0.16	9,416	0.16	9,233	0.16
1915	預付設備款	六-(十一)	397,648	6.87	382,603	6.66	304,114	5.31	2670	其他非流動負債-其他		-	-	2	-	-	-
1920	存出保證金		879	0.02	3,604	0.06	1,362	0.02		非流動負債合計		529,498	9.15	431,425	7.51	439,517	7.68
1937	催收款項淨額	四及六-(三)	-	-	-	-	-	-	2XXX	負債總計		2,177,250	37.63	2,093,221	36.44	2,107,293	36.78
1985	長期預付租金	四	62,878	1.09	63,211	1.11	61,687	1.08	31XX	歸屬於母公司業主之權益	四及六-(十五)						
1990	其他非流動資產-其他		3	-	-	-	-	-	3100	股本		2,388,151	41.27	2,388,151	41.58	2,388,151	41.68
	非流動資產合計		2,298,819	39.73	2,323,811	40.46	2,224,252	38.82	3110	普通股股本							
1XXX	資產總計		\$ 5,786,283	100.00	\$ 5,743,980	100.00	\$ 5,729,715	100.00	3200	資本公積		5	-	5	-	5	-
									3210	資本公積-發行溢價		3,924	0.07	3,924	0.07	3,924	0.07
									3220	資本公積-庫藏股票交易							
									3270	資本公積-合併溢價		382	0.01	382	0.01	382	0.01
									3300	保留盈餘							
									3310	法定盈餘公積		506,987	8.76	506,987	8.83	506,987	8.85
									3320	特別盈餘公積		2,820	0.05	97,792	1.70	97,792	1.71
									3350	未分配盈餘		236,821	4.09	183,992	3.20	212,849	3.71
									3400	其他權益							
									3410	國外營運機構財務報表換算之兌換差額		150,814	2.61	148,314	2.58	67,222	1.17
									36XX	非控制權益		319,129	5.51	321,212	5.59	345,110	6.02
									3XXX	權益淨額		3,609,033	62.37	3,650,759	63.56	3,622,422	63.22
									1XXX	負債及權益總計		\$ 5,786,283	100.00	\$ 5,743,980	100.00	\$ 5,729,715	100.00

(參閱合併財務報表附註、附表及會計師核閱報告)

董事長:



經理人:



會計主管:



(僅經核閱，未經獨立會計師核)

美隆工業股份有限公司  
合併綜合損益表

民國104年及103年7月1日至9月30日 暨104年及103年1月1日至9月30日

單位：新台幣仟元  
(每股盈餘(虧損)為新台幣元)

代碼	會計科目	附註	104年7月至9月		103年7月至9月		104年1月至9月		103年1月至9月	
			金額	%	金額	%	金額	%	金額	%
4000	營業收入	四及六-(十八)	\$ 1,249,271	100.00	\$ 1,035,588	100.00	\$ 3,021,945	100.00	\$ 2,664,820	100.00
5000	營業成本		1,016,459	81.36	941,505	90.92	2,534,288	83.86	2,406,340	90.30
5900	營業毛利		232,812	18.64	94,083	9.08	487,657	16.14	258,480	9.70
6000	營業費用		130,112	10.42	105,865	10.22	353,620	11.70	366,449	13.75
6100	推銷費用		71,129	5.69	42,211	4.08	167,334	5.54	160,383	6.02
6200	管理費用		40,317	3.23	47,696	4.60	134,262	4.44	154,780	5.81
6300	研究發展費用		18,666	1.50	15,958	1.54	52,024	1.72	51,286	1.92
6900	營業利益(損失)		102,700	8.22	(11,782)	(1.14)	134,037	4.44	(107,969)	(4.05)
7000	營業外收入及支出									
7010	其他收入	六-(十九)及七	51,285	4.10	39,791	3.84	108,099	3.58	112,617	4.23
7020	其他利益及損失	六-(二十)	42,689	3.42	(154,986)	(14.96)	18,899	0.63	(167,393)	(6.28)
7050	財務成本	六-(二一)	(1,051)	(0.08)	(1,119)	(0.11)	(8,035)	(0.27)	(3,094)	(0.12)
7060	採用權益法認列之關聯企業及合資損益之份額		(602)	(0.05)	(88)	(0.01)	(1,669)	(0.06)	932	0.03
	營業外收入及支出合計		92,321	7.39	(116,402)	(11.24)	117,294	3.88	(56,938)	(2.14)
7900	稅前淨利(損)		195,021	15.61	(128,184)	(12.38)	251,331	8.32	(164,907)	(6.19)
7950	所得稅費用	四及六-(十四)	(40,399)	(3.23)	(12,655)	(1.22)	(50,286)	(1.67)	(22,300)	(0.84)
8200	本期淨利(損)		154,622	12.38	(140,839)	(13.60)	201,045	6.65	(187,207)	(7.03)
8300	其他綜合損益									
8360	後續可能重分類至損益之項目									
8361	國外營運機構財務報表換算之兌換差額		88,264	7.07	54,387	5.25	(49,617)	(1.64)	(20,554)	(0.77)
8371	採用權益法認列關聯企業及合資之國外營運機構財務報表換算之兌換差額		(48)	(0.01)	(834)	(0.08)	(154)	-	(450)	(0.02)
8399	與可能重分類至損益之項目相關之所得稅	六-(十四)	(17,272)	(1.38)	(8,795)	(0.85)	(512)	(0.02)	752	0.03
	本期其他綜合損益(稅後淨額)		70,944	5.68	44,758	4.32	(50,283)	(1.66)	(20,252)	(0.76)
8500	本期綜合損益總額		\$ 225,566	18.06	\$ (96,081)	(9.28)	\$ 150,762	4.99	\$ (207,459)	(7.79)
8600	淨利(損)歸屬於：									
8610	母公司業主		\$ 150,477		\$ (94,735)		\$ 196,672		\$ (150,714)	
8620	非控制權益		4,145		(46,104)		4,373		(36,493)	
			\$ 154,622		\$ (140,839)		\$ 201,045		\$ (187,207)	
8700	綜合損益總額歸屬於：									
8710	母公司業主		\$ 234,803		\$ (51,793)		\$ 199,172		\$ (154,385)	
8720	非控制權益		(9,237)		(44,288)		(48,410)		(53,074)	
			\$ 225,566		\$ (96,081)		\$ 150,762		\$ (207,459)	
9750	基本每股盈餘(虧損)	四及六-(十六)	\$ 0.63		\$ (0.40)		\$ 0.82		\$ (0.63)	
9850	稀釋每股盈餘(虧損)	四及六-(十六)	\$ 0.63				\$ 0.82			

(參閱合併財務報表附註、附表及會計師核閱報告)

董事長：



經理人：




會計主管：



(僅經核閱，未作其他查核)

美隆工業股份有限公司

民國104年及103年1月1日至9月30日



單位：新台幣仟元

歸屬於母公司業主之權益

項目	資本公積				保留盈餘			其他權益項目		非控制權益	權益淨額
	股本	發行溢價	庫藏股票交易	合併溢價	法定盈餘公積	特別盈餘公積	未分配盈餘	國外營運機構財務報表換算之兌換差額	總計		
民國104年1月1日餘額	\$ 2,388,151	\$ 5	\$ 3,924	\$ 382	\$ 506,987	\$ 97,792	\$ 183,992	\$ 148,314	\$ 3,329,547	\$ 321,212	\$ 3,650,759
103年盈餘指撥及分配：											
迴轉特別盈餘公積	-	-	-	-	-	(94,972)	94,972	-	-	-	-
股東現金股利—每股1元	-	-	-	-	-	-	(238,815)	-	(238,815)	-	(238,815)
104年1月至9月淨利	-	-	-	-	-	-	196,672	-	196,672	4,373	201,045
104年1月至9月其他綜合損益(稅後淨額)											
國外營運機構財務報表換算之兌換差額增減	-	-	-	-	-	-	-	2,500	2,500	(52,783)	(50,283)
104年1月至9月綜合損益總額	-	-	-	-	-	-	196,672	2,500	199,172	(48,410)	150,762
非控制權益增減	-	-	-	-	-	-	-	-	-	46,327	46,327
民國104年9月30日餘額	\$ 2,388,151	\$ 5	\$ 3,924	\$ 382	\$ 506,987	\$ 2,820	\$ 236,821	\$ 150,814	\$ 3,289,904	\$ 319,129	\$ 3,609,033
民國103年1月1日餘額	\$ 2,388,151	\$ 5	\$ 3,924	\$ 382	\$ 397,544	\$ 97,792	\$ 1,189,451	\$ 70,893	\$ 4,148,142	\$ 654,539	\$ 4,802,681
102年盈餘指撥及分配：											
法定盈餘公積	-	-	-	-	109,443	-	(109,443)	-	-	-	-
股東現金股利—每股3元	-	-	-	-	-	-	(716,445)	-	(716,445)	-	(716,445)
103年1月至9月淨損	-	-	-	-	-	-	(150,714)	-	(150,714)	(36,493)	(187,207)
103年1月至9月其他綜合損益(稅後淨額)											
國外營運機構財務報表換算之兌換差額增減	-	-	-	-	-	-	-	(3,671)	(3,671)	(16,581)	(20,252)
103年1月至9月綜合損益總額	-	-	-	-	-	-	(150,714)	(3,671)	(154,385)	(53,074)	(207,459)
非控制權益增減	-	-	-	-	-	-	-	-	-	(256,355)	(256,355)
民國103年9月30日餘額	\$ 2,388,151	\$ 5	\$ 3,924	\$ 382	\$ 506,987	\$ 97,792	\$ 212,849	\$ 67,222	\$ 3,277,312	\$ 345,110	\$ 3,622,422

(參閱合併財務報表附註、附表及會計師核閱報告)

董事長：



經理人：




會計主管：



(僅經核閱，並未依會計準則查核)

美隆工業股份有限公司子公司

民國104年1月至9月 至9月30日



單位:新台幣仟元

	104年1月至9月	103年1月至9月
營業活動之現金流量:		
本期稅前淨利(損)	\$ 251,331	\$ (164,907)
調整項目:		
不影響現金流量之收益費損項目		
折舊費用	133,648	141,775
攤銷費用	11,043	10,512
呆帳費用提列(轉列收入)數	6,755	(2,385)
利息費用	8,035	3,094
利息收入	(30,478)	(52,327)
處分及報廢不動產、廠房及設備損失淨額	2,371	875
不動產、廠房及設備轉列費用數	406	-
處分投資利益	(8,739)	-
金融資產減損損失	-	179,908
非金融資產減損迴轉利益	-	(12,355)
採用權益法認列之關聯企業及合資損失(利益)之份額	1,669	(932)
與營業活動相關之資產/負債變動數		
持有供交易之金融資產減少	8,020	599,627
應收票據增加	(13,158)	(6,697)
應收帳款(含催收款)(增加)減少	(270,724)	122,705
應收帳款-關係人減少	5	-
存貨(增加)減少	(51,637)	24,215
預付款項減少	21,234	4,189
其他流動資產(增加)減少	56,289	(8,154)
其他金融資產減少	379,549	23,625
持有供交易之金融負債減少	(825)	-
應付票據增加(減少)	951	(3,685)
應付帳款增加(減少)	188,643	(70,262)
其他應付款增加(減少)	15,641	(51,669)
其他流動負債增加(減少)	(26,053)	38,739
長期遞延收入增加(減少)	33,641	(9,339)
長期應付款增加	24,698	23,503
員工福利負債準備增加	11,109	7,759
淨確定福利負債增加	209	214
營運產生之現金流入	753,633	798,028
收取之利息	35,511	46,413
支付之利息	(4,398)	(2,854)
支付之所得稅	(24,881)	(28,802)
退還之所得稅	-	182
營業活動之淨現金流入	759,865	812,967

(接次頁)

(承前頁)

投資活動之現金流量：

取得不動產、廠房及設備	(47,341)	(62,867)
處分不動產、廠房及設備	157	3,386
取得投資性不動產	(60,081)	-
取得無形資產	(750)	(3,555)
取得以成本衡量之金融資產增加	-	(179,908)
處分以成本衡量之金融資產	8,948	-
預付投資款減少	-	217,459
預付設備款增加	(15,045)	(304,114)
存出保證金減少	2,725	1,965
投資活動之淨現金流出	<u>(111,387)</u>	<u>(327,634)</u>

籌資活動之現金流量：

短期借款增加	2,413,000	2,631,600
短期借款減少	(2,593,000)	(2,476,400)
存入保證金增加(減少)	(465)	2,038
非控制權益變動	46,327	(256,355)
發放現金股利	(238,815)	(716,445)
籌資活動之淨現金流出	<u>(372,953)</u>	<u>(815,562)</u>
匯率變動對現金及約當現金之影響	<u>(67,956)</u>	<u>(22,725)</u>
本期現金及約當現金增加(減少)數	207,569	(352,954)
期初現金及約當現金餘額	965,106	1,629,842
期末現金及約當現金餘額	<u>\$ 1,172,675</u>	<u>\$ 1,276,888</u>

(參閱合併財務報表附註、附表及會計師核閱報告)

董事長：



經理人：



會計主管：





(僅經核閱，未依一般公認審計準則查核)

美隆工業股份有限公司及子公司

合併財務報表附註

民國 104 年及 103 年 1 月 1 日至 9 月 30 日

(金額除另予說明者外，均以新台幣仟元為單位)

## 一、公司沿革

合併財務報表之編製主體，係包括美隆工業股份有限公司及如下所述之從屬公司(以下稱合併公司)，所有母子公司間之重大內部交易及其餘額均已於合併財務報表中銷除，母公司以外之投資者持有子公司之股份權益列為非控制權益。

### (一) 母公司(本公司)：

美隆工業股份有限公司(以下簡稱本公司或母公司)係依照中華民國公司法及其他有關法令規定成立之營利事業，於民國 62 年 1 月奉准設立登記，並於民國 86 年 10 月經金融監督管理委員會證券期貨局(原財政部證券暨期貨管理委員會，以下簡稱證期局)核准成為股票公開發行公司，且於民國 88 年度經中華民國證券櫃檯買賣中心(以下稱 O T C)(88)證櫃上字第 36709 號及證期局(88)台財證(一)第 109345 號函核准股票於 O T C 買賣，並於民國 89 年 2 月 23 日正式成為上櫃公司。本公司復於民國 90 年 6 月 27 日申請上櫃股票轉上市，並於民國 90 年 9 月 17 日正式於集中交易市場掛牌買賣。本公司主要經營之業務為家用、車用、多媒體及專業用影音電子產品之設計研發、製造及買賣。

### (二) 子公司：

公司名稱	業務性質	母公司直接及間接持股百分比			是否列入合併編製個體					
		104.9.30	103.12.31	103.9.30	104.9.30	備註	103.12.31	備註	103.9.30	備註
美隆國際有限公司	投資公司	100.00%	100.00%	100.00%	是	-	是	-	是	-
東莞美隆電聲器材有限公司	揚聲器、音箱、分音器及 DVD 影碟機之產銷業務	100.00%	100.00%	100.00%	是	-	是	-	是	-
FINE STATION LTD.	貿易及投資公司	100.00%	100.00%	100.00%	是	註4	是	-	是	註6
美信音響器材(東莞)有限公司	預切板、擴大器、分音器、多媒體音箱之產銷業務	100.00%	100.00%	100.00%	是	註4	是	-	是	註6
梅州美碩科技有限公司	電聲器材及零配件之產銷業務	-	-	-	-	-	-	-	-	註1
MAKINGO DEVELOPMENT CORP.	貿易及投資公司	100.00%	100.00%	100.00%	是	-	是	-	是	-
美達科技(蘇州)有限公司	喇叭、擴大器、分音器及投影機之產銷業務	100.00%	100.00%	100.00%	是	-	是	-	是	-
AUDIOXPERTS INC.	貿易公司	90.00%	90.00%	90.00%	是	註4	是	-	是	註6
美川國際光電有限公司	貿易及投資公司	91.85%	91.85%	91.85%	是	註5	是	-	是	註7
蘇州美昌光學科技有限公司	光學引擎、光源、投影屏、投影管之產銷業務	-	100.00%	100.00%	-	註2	是	-	是	註7

公司名稱	業務性質	母公司直接及間接持股百分比			是否列入合併編製個體					
		104.9.30	103.12.31	103.9.30	104.9.30	備註	103.12.31	備註	103.9.30	備註
隆成發投資股份有限公司	投資公司	70.00%	70.00%	70.00%	是	註4	是	-	是	註6
PT. TAIFA JAYA DEVELOPMENT	投資公司	73.91%	73.91%	73.91%	是	註4	是	-	是	註6
蘇州悅泰商貿有限公司	各類影音設備、零部件批發及進出口業務	100.00%	100.00%	100.00%	是	註5	是	-	是	註7
合心科技股份有限公司	國際貿易業、電子零組件製造及電子材料批發等	35.06%	35.06%	35.06%	是	註3 註5	是	註3	是	註3 註7
深圳美旺音響科技有限公司	音響產品及電子產品軟硬體技術開發及諮詢業務	100.00%	100.00%	100.00%	是	註5	是	-	是	註6

註 1：已於 103 年第 2 季處分。

註 2：已於 104 年第 3 季處分。

註 3：持股比例雖未達百分之五十，惟因董事會成員有半數相同，仍對該公司有實質控制能力。

註 4：其 104 年度前 3 季財務報表未經會計師核閱，會計師對此均出具保留式核閱報告，該等子公司民國 104 年 9 月 30 日沖銷後之資產總額及負債總額合計分別為 1,053,872 仟元及 70,346 仟元；民國 104 年第 3 季暨民國 104 年前 3 季之綜合損益總額合計則分別為 10,849 仟元及(17,837)仟元。

註 5：其 104 年度前 3 季財務報表未經會計師核閱，會計師對該等公司財務報表未經核閱，未予以出具保留式核閱報告。

註 6：其 103 年度前 3 季財務報表未經會計師核閱，會計師對此均出具保留式核閱報告，該等子公司民國 103 年 9 月 30 日沖銷後之資產總額及負債總額合計分別為 1,293,640 仟元及 284,005 仟元；民國 103 年第 3 季暨民國 103 年前 3 季之綜合損益總額合計則分別為(146,322)仟元及(117,955)仟元。

註 7：其 103 年度前 3 季財務報表未經會計師核閱，會計師對該等公司財務報表未經核閱，未予以出具保留式核閱報告。

(三)合併公司民國104年度第3季及前3季平均從業員工人數分別為2,264人及2,192人；103年度第3季及前3季平均從業員工人數分別為2,503人及2,556人。

## 二、通過財務報告之日期及程序

本合併財務報表已於民國 104 年 11 月 10 日提報董事會通過。

## 三、新發布及修訂準則及解釋之適用

(一)已採用金融監督管理委員會(以下簡稱「金管會」)認可之2013年版國際財務報導準則之影響：

依據金管會民國 103 年 4 月 3 日金管證審字第 1030010325 號令，上市、上櫃及興櫃公司應自民國 104 年起全面採用經金管會認可並發布生效之 2013 年版國際財務報導準則及民國 104 年起適用之證券發行人財務報告編製準則編製財務報告。

除下列各項外，適用 2013 年版國際財務報導準則及民國 104 年起適用之證

券發行人財務報告編製準則並未對合併財務報告造成重大變動：

1. 國際會計準則第 19 號「員工福利」

該準則主要修正以淨確定福利負債（資產）乘以折現率決定淨利息，並用其取代準則修訂前之利息成本及計畫資產之預期報酬、刪除精算損益得採「緩衝區法」或發生時一次列入損益之會計政策選擇，並規定精算損益應於發生時列入其他綜合損益、前期服務成本應於發生時認列為損益，不再於符合既得條件前之平均期間內按直線法分攤認列為費用，另企業係於不再能撤銷離職福利之要約或於認列相關重組成本之孰早者認列離職福利，而非僅於已明確承諾相關離職事件時，始應認列離職福利為負債及費用等。此外增加確定福利計畫之揭露規定。

該準則對合併公司財務狀況及財務績效並無重大影響，合併公司已依規定增加相關揭露。

2. 國際會計準則第 1 號「財務報表之表達」

該準則修正其他綜合損益之表達方式，將列示於其他綜合損益之項目依性質分類為「後續不重分類至損益」及「後續將重分類至損益」兩類別。該修正同時規定以稅前金額列示之其他綜合損益項目，其相關稅額應隨前述兩類別予以單獨列示。

合併公司已依該準則改變綜合損益表之表達方式。

3. 國際財務報導準則第 12 號「對其他個體之權益之揭露」

該準則整合各號準則對企業所持有子公司、聯合協議、關聯企業及未納入合併財務報告之結構型個體之權益之揭露規定，並要求揭露相關資訊。

合併公司已依該準則增加有關合併個體及未合併個體之資訊揭露。

4. 國際財務報導準則第 13 號「公允價值衡量」

該準則定義公允價值，建立公允價值衡量之架構，並規範公允價值衡量相關揭露。

該準則對合併公司財務狀況與財務績效並無重大影響，合併公司已依規定增加公允價值衡量相關揭露。

(二)尚未採用金管會認可之國際財務報導準則之影響：無。

(三)國際會計準則理事會已發布但尚未經金管會認可之國際財務報導準則之影響：

下表彙列國際會計準則理事會已發布但尚未納入金管會認可 2013 年版國際財務報導準則之新發布、修正及修訂之準則及解釋：

新發布／修正／修訂準則及解釋	IASB 發布之生效日
國際財務報導準則第 9 號「金融工具」	2018 年 1 月 1 日
國際財務報導準則第 10 號及國際會計準則第 28 號之修正「投資者與其關聯企業或合資間之資產出售或投入」	2016 年 1 月 1 日
國際財務報導準則第 10 號、第 12 號及國際會計準則第 28 號之修正「投資個體：合併報表例外規定之適用」	2016 年 1 月 1 日
國際財務報導準則第 11 號之修正「聯合營運權益之取得處理」	2016 年 1 月 1 日

新發布／修正／修訂準則及解釋	IASB 發布之 生效日
國際財務報導準則第 14 號「管制遞延帳戶」	2016 年 1 月 1 日
國際財務報導準則第 15 號「來自客戶合約之收入」	2018 年 1 月 1 日
國際會計準則第 1 號之修正「揭露計畫」	2016 年 1 月 1 日
國際會計準則第 16 號及第 38 號之修正「對可接受折舊及攤銷方法之闡釋」	2016 年 1 月 1 日
國際會計準則第 16 號及第 41 號之修正「生產性植物」	2016 年 1 月 1 日
國際會計準則第 19 號之修正「確定福利計畫：員工提撥」	2014 年 7 月 1 日
國際會計準則第 27 號之修正「單獨財務報表之權益法」	2016 年 1 月 1 日
國際會計準則第 36 號之修正「非金融資產可回收金額之揭露」	2014 年 1 月 1 日
國際會計準則第 39 號之修正「衍生工具之合約更替及避險會計之繼續」	2014 年 1 月 1 日
國際財務報導解釋第 21 號「公課」	2014 年 1 月 1 日
國際財務報導準則 2012-2014 週期之年度改善	2016 年 1 月 1 日

合併公司現正持續評估上述準則及解釋對合併公司財務狀況與經營結果之影響，相關影響待評估完成時予以揭露。

#### 四、重大會計政策之彙總說明

合併公司之重大會計政策彙總說明如下：

##### (一)遵循聲明

本合併期中財務報表係依照「證券發行人財務報告編製準則」及金管會認可之國際會計準則第三十四號「期中財務報導」編製。

##### (二)編製基礎

除以公允價值衡量之金融工具外，本合併財務報表係依歷史成本基礎編製。歷史成本對資產而言，通常係依取得資產所支付對價之公允價值；對負債而言，通常係指承擔義務所收取之金額或為清償債務而預期將支付之金額。

##### (三)合併基礎

本合併財務報告包含本公司及由本公司所控制個體（子公司）之財務報表。控制係指當本公司暴露於對被投資個體之參與所產生之變動報酬或對該等變動報酬享有權利，且透過對被投資個體之權力有能力影響該等報酬。子公司之財務報表自取得控制力之日起納入合併報表，直至不再具有控制力之日止。

子公司之財務報表業已適當調整，以使其會計政策與本公司所使用之會計政策一致。

本公司合併個體間之重大交易、餘額、收益及費損已於合併時全數銷除。

##### (四)資產與負債區分流動與非流動之標準

流動資產包括預期於正常營業週期中實現、或意圖將其出售或消耗；為交易目的而持有；預期於報導期間後十二個月內實現之資產；及現金或約當現金，但於報導期間後至少十二個月交換或清償負債受到限制者除外。資產不屬於流動資產者為非流動資產。流動負債包括預期於正常營業週期中清償；為交易目的而持有；預期

於報導期間後十二個月內到期清償；及不能無條件將清償期限遞延至報導期間後至少十二個月之負債。負債不屬於流動負債者為非流動負債。

#### (五) 外幣

各合併個體之財務報表係以該個體所處主要經濟環境之通用貨幣（功能性貨幣）編製表達。本公司及美隆國際有限公司、FINE STATION LTD.、隆成發投資股份有限公司、合心科技股份有限公司之功能性貨幣為新台幣，MAKINGO DEVELOPMENT CORP.、AUDIOXPERTS INC. 及美川國際光電有限公司之功能性貨幣為美金，東莞美隆電聲器材有限公司、美信音響器材（東莞）有限公司、梅州美碩科技有限公司、美達科技（蘇州）有限公司、蘇州美昌光學科技有限公司、蘇州悅泰商貿有限公司及深圳美旺音響科技有限公司之功能性貨幣為人民幣，PT. TAIFA JAYA DEVELOPMENT 之功能性貨幣為印尼幣，編製合併財務報表時，各合併個體之營運成果及財務狀況予以換算為新台幣。

編製各合併個體之財務報表時，以該個體功能性貨幣以外之貨幣（外幣）交易者，係以交易日匯率換算認列。於報導期間結束日，外幣貨幣性項目以該日即期匯率重新換算；以公允價值衡量之外幣非貨幣性項目，按決定公允價值當日之匯率重新換算；以歷史成本衡量之外幣非貨幣性項目不予重新換算。兌換差額於發生當期認列為損益。

編製合併財務報表時，國外營運機構之資產及負債係以報導期間結束日之即期匯率換算為新台幣；收益及費損項目係以當期平均匯率換算，所產生之兌換差額認列為其他綜合損益，並累計於權益之國外營運機構財務報表換算之兌換差額項下。

#### (六) 現金及約當現金

現金及約當現金包含庫存現金、活期存款、三個月內之定期存款及可隨時轉換成定額現金，且價值變動甚小之短期並具高度流動性之投資。

#### (七) 存貨

存貨以成本為入帳基礎，按加權平均法計算之，產品成本之計算，變動製造費用以實際產量分攤，固定製造費用則按生產設備之正常產能分攤，惟當實際產量與正常產能差異不大，亦得按實際產量分攤；實際產量若異常高於正常產能，則以實際產量分攤。存貨之續後衡量，採成本與淨變現價值孰低評價，淨變現價值係指估計售價減除至完工尚需投入之估計成本及完成出售所需之估計成本之餘額。比較成本與淨變現價值孰低時，係採逐項比較之。製成品之淨變現價值若預期等於或高於成本，則供該製成品生產使用之原物料將不沖減至低於成本，當原物料之價格下跌而製成品之成本超過淨變現價值時，該原物料沖減至淨變現價值。

存貨自成本沖減至淨變現價值之金額，認列為銷貨成本，於各續後期間重新衡量存貨之淨變現價值，若先前導致存貨淨變現價值低於成本之因素已消失，或有證據顯示經濟情況改變而使淨變現價值增加時，於原沖減金額之範圍內，迴轉存貨淨變現價值增加數，並認列為當期銷貨成本之減少。

#### (八) 採用權益法之投資

對關聯企業之投資以成本入帳，後續採權益法評價。關聯企業係指本公司對其具有重大影響之企業，但非子公司或合資權益。重大影響係指參與被投資者財務及營運政策決策的權力，但非控制或聯合控制該等政策。

在權益法下，投資關聯企業依本公司所享有被投資者淨資產份額之變動而調

整。當本公司對關聯企業之損失份額超過在該關聯企業之權益時，僅於本公司發生法定義務、推定義務或已代關聯企業支付款項之範圍內，認列額外損失。

取得成本超過本公司於取得日所享有關聯企業可辨認資產及負債淨公允價值份額之部分認列為商譽，若取得日所享有關聯企業可辨認資產及負債淨公允價值份額超過取得成本之部分，於重評估後立即認列為利益。

與關聯企業發生交易時，未實現損益按持股比例銷除。

#### (九) 不動產、廠房及設備

用於商品生產、或供管理目的使用不動產、廠房及設備按成本減累計折舊及累計減損列示。成本包括可直接歸屬於取得資產之增額成本。

折舊係採直線法，於資產耐用年限內沖銷其成本減除殘值後之金額。折舊係按下列耐用年數計提：房屋及建築 29 至 52 年；機器設備 3 至 10 年；模具設備 2 至 3 年；試驗設備 3 至 15 年；運輸設備 5 年；其他設備 2 至 15 年。當不動產、廠房及設備之主要組成部分耐用年限不同，則視為單獨項目處理。估計耐用年限、殘值及折舊方法於報導期間結束日進行檢視，若有估計變動，其影響係推延調整。

處分或報廢不動產、廠房及設備所產生之利益或損失，係以處分價款與資產帳面金額兩者間之差額，認列為當期損益。

#### (十) 租 賃

當租賃條款係移轉附屬所有權之幾乎所有風險與報酬予承租人，則將其分類為融資租賃；所有其他租賃則分類為營業租賃。

營業租賃之租賃收入及租賃給付按直線基礎於租賃期間內平均認列為收入及費用，除非另有其他系統化處理方式更能代表租賃經濟效益之時間型態。

融資租賃資產於原始認列時，係以租賃開始日所決定之公允價值或最低租賃給付現值兩者孰低者列為資產，並同時於合併資產負債表中認列融資租賃義務。

融資租賃之給付係分配予財務費用及降低租賃義務，以使按負債餘額計算之期間利率固定。財務費用認列為當期損益。

#### (十一) 投資性不動產

合併公司不動產若於報導期間結束日非供出售，亦非用於商品或勞務之生產或提供或供管理目的使用，則列為投資性不動產。

合併公司之投資性不動產以原始成本為入帳基礎，後續衡量採用成本模式處理。投資性不動產中之房屋及建築物係採直線法，按估計耐用年限 29 至 45 年計提折舊。估計耐用年限、殘值及折舊方法於報導期間結束日進行檢視，若有估計變動，其影響係推延調整。

#### (十二) 無形資產及長期預付租金

##### 商譽

合併公司對於民國 101 年 1 月 1 日（轉換至國際財務報導準則日）以前發生之企業合併選擇適用國際財務報導準則第一號之豁免規定，故對於該日前企業合併所產生之商譽金額，係按我國採用國際財務報導準則前之一般公認會計原則所認列之金額列示。原始認列時，係以原始成本認列為資產，後續不予攤銷，以成本減除累計減損衡量。

### 其他無形資產

其他單獨取得之有限耐用年限無形資產係以成本減除累計攤銷及累計減損列示。攤銷金額係依直線法按下列耐用年數計提：專利權及商標權，按核准有效年限；電腦軟體及長期預付租金，按經濟效益或合約年限。估計耐用年限及攤銷方法於報導期間結束日進行檢視，若有估計變動，其影響係推延調整。

### (十三) 減損

合併公司於報導期間結束日檢視有形及無形資產之帳面金額以決定該等資產是否有減損跡象。若顯示有減損跡象，則估計資產之可回收金額以決定應認列之減損金額。倘無法估計個別資產之可回收金額，則估計該項資產所屬現金產生單位之可回收金額。若可按合理一致之基礎分攤時，共用資產亦分攤至個別之現金產生單位，否則分攤至按可以合理一致之基礎分攤之最小現金產生單位群組。

可回收金額為公允價值減出售成本與其使用價值孰高者。評估使用價值時，係將估計未來現金流量以稅前折現率加以折現，該折現率係反映現時市場對貨幣時間價值及資產特定風險之評估。

資產或現金產生單位之帳面金額若超過其估計可回收金額，則將帳面金額調減至其可回收金額，減損損失認列為當期損益。

當減損損失於後續期間迴轉時，資產或現金產生單位之帳面金額則調增至修正後之估計可回收金額，惟增加後之帳面金額以不超過若以往年度該資產或現金產生單位未認列減損損失之情況下應有之帳面金額為限。迴轉之減損損失認列為當期損益。

商譽應每年定期進行減損測試，減損損失認列於當期損益，且不得於後續期間迴轉。

### (十四) 金融工具

金融資產與金融負債原始認列時，係依公允價值衡量。原始認列時，直接可歸屬於金融資產與金融負債（除分類為透過損益按公允價值衡量之金融資產及金融負債外）取得或發行之交易成本，應從該金融資產與金融負債公允價值加計或減除。直接可歸屬於透過損益按公允價值衡量之金融資產或金融負債之交易成本，則認列為當期損益。

金融資產於來自該資產現金流量之合約權利終止，或已移轉金融資產且該資產所有權幾乎所有之風險及報酬已移轉予其他企業時，將金融資產除列。金融負債則於義務解除、取消或失效時，始將金融負債除列。

有活絡市場之金融商品，以活絡市場之公開報價為公允價值；無活絡市場之金融商品，以評價方法估計公允價值。

慣例交易金融資產之認列與除列，係採交易日會計處理。

#### 透過損益按公允價值衡量之金融商品

透過損益按公允價值衡量之金融商品包括持有供交易之金融資產或金融負債，以及原始認列時指定為透過損益按公允價值衡量之金融資產或金融負債。

續後評價時，以公允價值衡量且公允價值變動認列為當期損益。投資後所收到之現金股利列為當期收益。金融商品除列時，出售所得價款或支付金額與帳面價值之差額認列為當期損益。

衍生性商品未能符合避險會計者，係分類為持有供交易之金融資產或金融負債。公允價值為正值時，列為金融資產；公允價值為負值時，列為金融負債。

### 以成本衡量之金融商品

係無活絡市場報價且公允價值無法可靠衡量之權益工具投資，及與此類無公開報價之權益工具連動且須以交付該等權益工具交割之衍生工具，應以成本衡量。

若有減損之客觀證據，則認列減損損失，此減損損失嗣後不得迴轉。

### 應收款

係無活絡市場公開報價，且具固定或可決定付款金額之非衍生金融資產。以有效利息法之攤銷後成本衡量。

於資產負債表日以個別基礎及組合基礎評估應收款項之減損跡象，當有客觀證據顯示，應收款項因原始認列後發生之單一或多項事件，致使應收款項之估計未來現金流量受影響者，該應收款項視為已減損。若經個別評估未有減損，另再以過去收款經驗及延遲付款變動情形評估應收款項整體可能減損。

認列之減損金額為帳面價值與預期未來現金流量以原始有效利率折現後金額之差額，並藉由備抵科目調整，減損金額認列為當期損益，若後續期間減損金額減少，而該減少明顯與認列減損後發生之事件有關，則迴轉先前認列之減損金額，惟該迴轉不應使資產帳面金額大於未認列減損情況下之攤銷後成本，迴轉之金額認列為當期損益。

當應收款項實際無法回收時，則沖抵備抵評價科目。原先已沖銷而後續回收之款項係貸記備抵評價科目。備抵評價科目帳面金額之變動認列為呆帳損失。

### (十五)負債準備

合併公司因過去事件負有現時義務（法定或推定義務），且很有可能須清償該義務，並對該義務金額能可靠估計時，認列負債準備。認列為負債準備之金額係考量義務之風險及不確定性，而為報導期間結束日清償義務所須支出之最佳估計。若負債準備係以清償該現時義務之估計現金流量衡量，其帳面金額係為該等現金流量之現值。

### (十六)收入認列

收入係按已收或應收對價之公允價值衡量，並扣除估計之客戶退貨、折扣及其他類似之折讓。

#### 1. 商品之銷售

合併公司係於下列條件完全滿足時認收入：(1)已經將商品所有權之重大風險及報酬移轉予買方；(2)對於已經出售之商品既不持續參與管理，亦未維持有效控制；(3)收入金額能可靠衡量；(4)與交易有關之經濟效益很有可能流入；及(5)與交易有關之已發生或將發生之成本能可靠衡量。

銷貨收入之對價為一年期以內之應收款時，其公允價值與到期值差異不大且交易量頻繁，則不按設算利率計算公允價值。

#### 2. 其他

租金收入係按直線基礎於租賃期間內認列為收入。

投資所產生之股利收益係於股東收款之權利確立時認列，惟前提係與交易有關之經濟效益很有可能流入本公司，且收益金額能可靠衡量。

利息收入係依時間之經過按流通在外本金與所適用之有效利率採應計基礎認列。



#### (十七) 退休福利成本

本公司對正式聘用員工訂有退休辦法，並按月提撥退休金；依該辦法規定，員工退休金之支付係依據服務年資及退休時前六個月平均薪資計算。並就實付薪資總額 2% 按月提撥勞工退休準備金，以勞工退休準備金監督委員會名義繳存台灣銀行。實際支付員工退休金時，先由勞工退休準備金支付，倘有不足，則以當年度費用列支。惟自民國 94 年 7 月 1 日起勞工退休金條例實施，本公司員工選擇適用勞工退休新制者，改依固定薪資 6% 按月提撥勞工退休金存入勞保局員工個人帳戶。

屬確定提撥計畫者，係於員工提供服務期間，就應提撥之退休金數額認列為當期費用；屬確定福利退休計畫者，則按精算結果認列退休金成本。精算損益係於發生期間立即全數認列，並列入合併綜合損益表之其他綜合損益項下。

#### (十八) 股份基礎給付協議

合併公司之股份基礎給付交易，於取得商品或勞務時，認列為商品或勞務之成本，並於消耗或出售時認列為費用。股份基礎給付交易有三種交割方式，包括權益交割、現金交割以及得選擇權益或現金交割。本公司於民國 101 年 1 月 1 日（轉換至國際財務報導準則日）前既得之權益工具，選擇適用國際財務報導準則第一號之豁免。

#### (十九) 所得稅

所得稅費用包括當期及遞延所得稅，除直接計入權益或認列於其他綜合損益項目之相關所得稅外，認列於當期損益。

當期所得稅係以當年度課稅所得為基礎，按報導期間結束日已立法或已實質性立法之稅率計算。以前年度所得稅估計之調整，列入調整年度之所得稅費用。

未分配盈餘加徵稅額列為股東會決議年度之所得稅費用。

遞延所得稅係就資產及負債之課稅基礎與其帳面金額間之暫時性差異予以計算認列。惟非屬企業合併之交易原始認列之資產或負債於交易當時不影響會計及課稅損益者、及因投資子公司所產生且於可預見的未來很有可能不會迴轉之暫時性差異不認列遞延所得稅。另原始認列商譽產生之應課稅暫時性差異亦不認列遞延所得稅負債。遞延所得稅係以暫時性差異預期迴轉時適用之稅率衡量，並根據報導日已立法或實質性立法之稅率為基礎。

遞延所得稅資產及負債僅於當期所得稅資產及負債之抵銷具有法定執行權，且其屬同一納稅主體並由相同稅捐機關課徵時為限；或是屬不同納稅主體，惟其意圖以淨額結清當期所得稅負債及資產，或其所得稅負債及資產將同時實現者，方可予以互抵。

對於未使用之課稅損失、所得稅抵減以及可減除之暫時性差異，在很有可能未來課稅所得可供使用之範圍內，認列為遞延所得稅資產，並於每一報導期間結束日重新檢視及調整遞延所得稅資產帳面金額。

#### (二十) 每股盈餘(虧損)

基本每股盈餘(虧損)係以本期淨利(損)除以發行在外加權平均股數計算之，惟盈餘轉增資或資本公積轉增資者，或因減資彌補虧損而減少者，則按增資及減資比例追溯調整。稀釋每股盈餘計算方式與基本每股盈餘相同，惟係於調整所有潛在稀釋普通股之影響後計算之。

## (二一) 員工分紅及董監事酬勞

員工分紅及其所產生之負債，係來自員工為公司提供勞務，對員工分紅成本之認列，應視為費用。公司對員工分紅之預期成本，應於其具法律義務(或推定義務)且可合理估計該負債金額時，予以認列。

合併公司之員工分紅金額依章程之規定提列，於員工提供勞務之會計期間依所訂之百分比，估計員工分紅可發放之金額，並認列為費用。次年度股東會決議若有變動，則依會計估計變動處理，列為次年度損益。

有關董監事酬勞之會計處理，比照員工分紅規定辦理。

上述員工分紅及董監事酬勞係於盈餘分配階段分派，於民國 104 年 5 月 20 日公司法修訂後不再適用。

## (二二) 營運部門報導

營運部門係合併公司之組成單位，從事可能獲得收入並發生費用(包括與合併公司內其他組成單位間交易所產生之收入與費用)之經營活動。營運部門之營運結果定期由營運決策者複核，以制定分配予該部門資源之決策，並評估該部門之績效，同時具個別分離之財務資訊。

## 五、重大會計判斷、估計及假設不確定性之主要來源

合併公司之合併財務報表受會計政策、會計假設及估計之影響，管理階層於編製合併財務報表時必須作出適當之專業判斷。

合併公司之假設及估計係根據相關國際財務報導準則規定所為之最佳估計。估計與假設係基於過去經驗與其他相關因素，惟實際結果可能與估計及假設有所不同。

估計與假設均持續予以檢視。若估計之修正僅影響當期，則於會計估計修正當期認列。若估計之修正同時影響當期及未來期間，則於估計修正當期及未來期間認列。

以下係有關未來所作主要假設之資訊，以及於財務報導結束日估計不確定性之其他主要來源，該等假設及估計具有導致資產及負債帳面金額於下一年度有重大調整之風險。

### (一) 收入認列

銷貨收入原則上係於獲利過程完成時認列，相關退貨及折讓負債準備係依歷史經驗及其他已知原因估計，於產品出售當期認列為銷貨收入之減項，且合併公司定期檢視估計之合理性。

截至民國 104 年 9 月 30 日、103 年 12 月 31 日及 9 月 30 日止，合併公司認列之退貨及折讓負債準備均為 0 仟元。

### (二) 資產減損評估(商譽除外)

資產減損評估過程中，合併公司需依賴主觀判斷，包含辨認現金產生單位及依據資產使用模式及產業特性，決定現金產生單位之可回收金額，任何由於經濟狀況之變遷或公司策略所帶來的估計改變均可能在未來造成重大減損。

合併公司民國 104 年度及 103 年度第 3 季、暨 104 年度及 103 年度前 3 季認列之資產減損損失均分別為 0 仟元、179,908 仟元、0 仟元及 179,908 仟元。

### (三) 商譽減損評估

商譽減損之評估過程依賴合併公司之主觀判斷，包含辨認現金產生單位、分

攤資產及負債至相關現金產生單位、分攤商譽至相關現金產生單位，及決定相關現金產生單位之可回收金額。

合併公司民國 104 年度及 103 年度第 3 季、暨 104 年度及 103 年度前 3 季認列之商譽減損損失均為 0 仟元。

#### (四) 遞延所得稅資產

遞延所得稅資產係於未來很有可能有足夠之課稅所得供可減除暫時性差異使用時方予以認列。評估遞延所得稅資產之可實現性時須依據管理階層之重大會計判斷、估計及假設。任何關於全球經濟環境、產業環境的變遷及法令的改變，均可能引起遞延所得稅資產之重大調整。

截至民國 104 年 9 月 30 日、103 年 12 月 31 日及 9 月 30 日止，合併公司認列之遞延所得稅資產分別為 94,570 仟元、108,598 仟元及 105,034 仟元。

#### (五) 存貨評價

由於存貨係以成本與淨變現價值孰低評價，故合併公司必須運用判斷及估計決定財務報導期間結束日存貨之淨變現價值。此存貨評價主要係依據未來特定期間內之產品需求及歷史經驗為估計基礎，故可能因為產業環境變遷等因素產生重大變動。

截至民國 104 年 9 月 30 日、103 年 12 月 31 日及 9 月 30 日止，合併公司存貨之帳面金額分別為 815,129 仟元、763,492 仟元及 947,932 仟元。

#### (六) 淨確定福利負債之計算

計算確定福利義務之現值時，合併公司必須運用判斷及估計以決定財務報導期間結束日之相關精算假設，包含折現率及未來薪資成長率等。任何精算假設之變動，均可能會重大影響合併公司確定福利義務之金額。

截至民國 104 年 9 月 30 日、103 年 12 月 31 日及 9 月 30 日止，合併公司淨確定福利負債之帳面金額分別為 57,492 仟元、57,283 仟元及 59,494 仟元。

#### (七) 金融工具評價

合併公司應收款項之評價，係根據客戶之授信品質及帳款收回情形，並參酌過去實際發生呆帳經驗，以進行可收回應收款項之評估及備抵呆帳估計。若預期未來收取之現金與原先估計不同，該差額將對估計有所改變之年度應收款項及備抵呆帳帳面金額構成影響。

截至民國 104 年 9 月 30 日、103 年 12 月 31 日及 9 月 30 日止，應收款項(含催收款項)之帳面金額分別為 991,762 仟元(已扣除備抵呆帳 18,893 仟元)、714,807 仟元(已扣除備抵呆帳 15,252 仟元)及 766,608 仟元(已扣除備抵呆帳 15,908 仟元)。

#### (八) 員工紅利及董監事酬勞

合併公司係以估計全年度稅前淨利，考量所得稅率及法定盈餘公積等因素後，以章程所定之成數為基礎估列財務報導期間結束日之應付員工紅利及董監事酬勞，民國 103 年度第 3 季及前 3 季估列之員工紅利及董監事酬勞金額，請詳附註六(十五)說明，截至民國 103 年 12 月 31 日及 9 月 30 日止，合併公司帳列之應付員工紅利及董監事酬勞金額分別為 19,700 仟元及 39,399 仟元。

(九)員工及董監事酬勞

合併公司依民國 104 年 5 月 20 日修訂後之公司法規定，以當年度獲利(即稅前利益扣除分派員工、董監事酬勞前之利益)扣除累積虧損後，以章程所定之比率為基礎估列財務報導期間結束日之應付員工酬勞及董監事酬勞，截至民國 104 年 9 月 30 日止，合併公司估列之應付員工及董監酬勞金額合計為 14,968 仟元。

六、重要會計項目之說明

(一)現金及約當現金

	104. 9. 30	103. 12. 31	103. 9. 30
庫存現金	\$ 18,616	\$ 17,608	\$ 22,390
支票存款	861	851	840
活期存款	970,227	569,865	380,496
定期存款(3個月以內)	182,971	376,782	873,162
列報於資產負債表之金額	1,172,675	965,106	1,276,888
減：銀行透支	-	-	-
列報於現金流量表之金額	\$ 1,172,675	\$ 965,106	\$ 1,276,888

上項現金及約當現金均未提供質押或限制用途。

(二)透過損益按公允價值衡量之金融資產-流動

	104. 9. 30	103. 12. 31	103. 9. 30
持有供交易之金融資產			
—上市櫃股票	\$ 58,542	\$ 66,183	\$ 65,556
—開放型基金	75,521	75,900	26,007
合計	\$ 134,063	\$ 142,083	\$ 91,563

合併公司持有供交易之金融資產於民國 104 年度及 103 年度第 3 季、暨 104 年度及 103 年度前 3 季認列之淨利益(損失)分別為(9,022)仟元、169 仟元及(9,076)仟元、8,355 仟元。

(三)應收款項淨額

	104. 9. 30	103. 12. 31	103. 9. 30
應收票據	\$ 30,251	\$ 17,093	\$ 13,252
減：備抵呆帳	-	-	-
淨額	\$ 30,251	\$ 17,093	\$ 13,252
應收帳款	\$ 975,565	\$ 709,029	\$ 765,136
減：備抵呆帳	(14,105)	(11,371)	(11,780)
淨額	\$ 961,460	\$ 697,658	\$ 753,356
應收帳款-關係人(附註七)	\$ 51	\$ 56	\$ -
減：備抵呆帳	-	-	-
淨額	\$ 51	\$ 56	\$ -

	104. 9. 30	103. 12. 31	103. 9. 30
催收款項	\$ 4,788	\$ 3,881	\$ 4,128
減：備抵呆帳	(4,788)	(3,881)	(4,128)
淨 額	\$ -	\$ -	\$ -

本合併公司對商品銷售之平均授信期間為 60-90 天，應收票據及帳款均不予計息。

未減損應收款項之帳齡分析如下：

	104. 9. 30	103. 12. 31	103. 9. 30
未逾期亦未減損	\$ 42,295	\$ 27,844	\$ 24,685
已逾期但未減損			
30 天以內	16,604	1,668	1,215
31 至 60 天	-	63	238
61 天以上	2	1	702
合 計	\$ 58,901	\$ 29,576	\$ 26,840

已減損應收款項之帳齡分析如下：

	104. 9. 30	103. 12. 31	103. 9. 30
未逾期已減損	\$ 823,717	\$ 522,739	\$ 595,265
已逾期已減損			
30 天以內	81,564	151,028	129,385
31 至 60 天	14,634	10,826	3,668
61 天以上	31,839	15,890	27,358
合 計	\$ 951,754	\$ 700,483	\$ 755,676

備抵呆帳(含催收款)變動如下：

	104 年 7~9 月			103 年 7~9 月		
	個別評估 減損損失	整體評估 減損損失	合計	個別評估 減損損失	整體評估 減損損失	合計
期初餘額	\$ 4,463	\$ 9,604	\$ 14,067	\$ 4,652	\$ 9,076	\$ 13,728
本期減損增加	324	3,911	4,235	-	438	438
本期減損減少	-	328	328	(582)	2,239	1,657
本期沖銷	-	(16)	(16)	-	-	-
匯率變動之影響	1	278	279	58	27	85
期末餘額	\$ 4,788	\$ 14,105	\$ 18,893	\$ 4,128	\$ 11,780	\$ 15,908

	104 年 1~9 月			103 年 1~9 月		
	個別評估 減損損失	整體評估 減損損失	合計	個別評估 減損損失	整體評估 減損損失	合計
期初餘額	\$ 3,881	\$ 11,371	\$ 15,252	\$ 4,788	\$ 13,367	\$ 18,155
本期減損增加	4,219	2,536	6,755	-	552	552
本期減損減少	(3,299)	3,299	-	(724)	(2,213)	(2,937)
本期沖銷	-	(3,281)	(3,281)	-	-	-
匯率變動之影響	(13)	180	167	64	74	138
期末餘額	\$ 4,788	\$ 14,105	\$ 18,893	\$ 4,128	\$ 11,780	\$ 15,908

(四)存貨淨額

	104. 9. 30	103. 12. 31	103. 9. 30
原 料	\$ 409,095	\$ 435,277	\$ 517,261
製 成 品	232,330	310,621	290,769
在製品及半成品	395,719	334,362	486,244
在途存貨	19,868	1,401	15,458
低值易耗品	221	282	285
商 品	220,457	203,286	86,937
合 計	1,277,690	1,285,229	1,396,954
減:備抵存貨跌價及呆滯損失	(462,561)	(521,737)	(449,022)
淨 額	\$ 815,129	\$ 763,492	\$ 947,932

認列為銷貨成本之存貨相關費損明細為：

	104年7~9月	103年7~9月	104年1~9月	103年1~9月
存貨跌價及呆滯損失(回升利益)	\$ (57,589)	\$ 21,076	\$ (64,521)	\$ 61,194
存貨報廢損失	33,431	749	38,693	5,314
存貨盤(盈)損	(1,815)	(993)	(4,247)	(193)
下腳收入	(909)	(1,162)	(2,608)	(4,256)
合 計(淨額)	\$ (26,882)	\$ 19,670	\$ (32,683)	\$ 62,059

存貨淨變現價值產生回升利益之原因係前期已提列備抵跌價及呆滯損失之存貨已於本期出售或報廢。

(五)其他金融資產-流動

	104. 9. 30	103. 12. 31	103. 9. 30
3個月以上定期存款	\$ 225,688	\$ 356,549	\$ 5,109
用途受限(3個月以上)	-	248,688	247,962
合 計	\$ 225,688	\$ 605,237	\$ 253,071

上項其他金融資產-流動提供質押情形請參閱合併財務報表附註八。

(六)以成本衡量之金融資產-非流動

被投資公司名稱	持有股數	帳列金額	持有比例
<u>104. 9. 30</u>			
以成本衡量之金融資產：			
—不具公開報價			
積智日通卡股份有限公司	410,080	\$ 17,115	0.87%
SAFARI	2,500,000	6,527	-
DIMAGIC	200	12,289	1.45%
ACQUIRE UNIVERSAL ADVANTAGE LAND DEVELOPMENT CO., LTD	54,545	172,258	13.64%
合 計		208,189	
減：累計減損		(208,189)	
淨 額		\$ -	

### 103.12.31

以成本衡量之金融資產：

—不具公開報價

積智日通卡股份有限公司	410,080	\$	17,115	0.87%
SAFARI	2,500,000		6,527	-
DIMAGIC	200		12,289	1.45%
東莞華莞展覽貿易有限公司	-		209	-
RCM TECHNOLOGY GMBH	-		17,904	18.00%
ACQUIRE UNIVERSAL ADVANTAGE LAND DEVELOPMENT CO., LTD	54,545		179,908	13.64%
合計			233,952	
減：累計減損			(233,743)	
淨額		\$	209	

### 103.9.30

以成本衡量之金融資產：

—不具公開報價

積智日通卡股份有限公司	410,080	\$	17,115	0.87%
SAFARI	2,500,000		6,527	-
DIMAGIC	200		12,289	1.45%
東莞華莞展覽貿易有限公司	-		201	-
RCM TECHNOLOGY GMBH	-		17,208	18.00%
ACQUIRE UNIVERSAL ADVANTAGE LAND DEVELOPMENT CO., LTD	54,545		179,908	13.64%
合計			233,248	
減：累計減損			(233,047)	
淨額		\$	201	

該金融資產主要係由未上市(櫃)股票所組成，因無法取得足夠之財務資訊致該公允價值無法可靠衡量，故認列為以成本衡量之金融資產；截至民國 104 年 9 月 30 日、103 年 12 月 31 日及 9 月 30 日止，上述部份以成本衡量之金融資產業已減損，累計認列之減損損失合計分別為 208,189 仟元、233,743 仟元及 233,047 仟元。

### (七)採用權益法之投資

被投資公司名稱	持有股數	帳列金額	持有比例
<u>104.9.30</u>			
採用權益法之投資：			
—不具公開報價			
加爾發半導體股份有限公司	7,125,088	\$ 31,323	20.47%
株式會社微酸性電解水研究所	2,550,000	6,179	17.23%
合計		37,502	
減：累計減損		(31,323)	
淨額		\$ 6,179	

### 103.12.31

採用權益法之投資：

—不具公開報價

加爾發半導體股份有限公司	7,125,088	\$	31,323	20.47%
--------------	-----------	----	--------	--------

(接次頁)

(承前頁)

株式會社微酸性電解水研究所	2,550,000	7,723	17.23%
合計		39,046	
減：累計減損		(31,323)	
淨額		<u>\$ 7,723</u>	

### 103.9.30

採用權益法之投資：

—不具公開報價

加爾發半導體股份有限公司	7,125,088	\$ 31,323	20.47%
株式會社微酸性電解水研究所	2,550,000	9,656	22.17%
合計		40,979	
減：累計減損		(31,323)	
淨額		<u>\$ 9,656</u>	

1. 合併公司採用權益法之投資因不具重大性，104 年度及 103 年度第 3 季、暨 104 年度及 103 年度前 3 季均依被投資公司同期間未經會計師查核或核閱之財務報表認列採用權益法之關聯企業損益之份額及調整投資餘額。
2. 合併公司無個別重大之投資關聯企業或合資，當關聯企業或合資個體為國外營運機構，且其功能性貨幣與合併公司不同時，其外幣換算所產生之兌換差額認列於其他綜合損益項下。民國 104 年度及 103 年度第 3 季、暨 104 年度及 103 年度前 3 季認列於其他綜合損益之金額分別為(48)仟元、(834)仟元及(154)仟元、(450)仟元。
3. 104 年 9 月 30 日及 103 年 12 月 31 日合併公司持有株式會社微酸性電解水研究所少於 20%之表決權，惟因本公司董事長為株式會社微酸性電解水研究所之董事，合併公司對其仍具有重大影響。
4. 採權益法之長期股權投資-加爾發半導體股份有限公司因評估其可回收價值小於帳面價值，故已認列減損損失 31,323 仟元。
5. 除上述情形外，截至民國 104 年 9 月 30 日、103 年 12 月 31 日及 9 月 30 日止，合併公司採用權益法之投資均無減損情形。

有關合併公司關聯企業之財務資訊彙整如下：

	104.9.30	103.12.31	103.9.30
資產總額	\$ 49,508	\$ 62,944	\$ 60,523
負債總額	28,761	31,580	34,595
淨資產	<u>\$ 20,747</u>	<u>\$ 31,364</u>	<u>\$ 25,928</u>
合併公司所享有關聯企業淨資產之份額	<u>\$ 5,846</u>	<u>\$ 7,403</u>	<u>\$ 9,348</u>

	104 年 7~9 月	103 年 7~9 月	104 年 1~9 月	103 年 1~9 月
收入總額	<u>\$ 16,856</u>	<u>\$ 25,935</u>	<u>\$ 47,388</u>	<u>\$ 82,554</u>
綜合損益總額	<u>\$ (4,382)</u>	<u>\$ 2,300</u>	<u>\$ (11,270)</u>	<u>\$ 6,901</u>
合併公司所享有關聯企業損益之份額	<u>\$ (602)</u>	<u>\$ (88)</u>	<u>\$ (1,669)</u>	<u>\$ 932</u>
合併公司所享有關聯企業其他綜合損益之份額	<u>\$ (48)</u>	<u>\$ (834)</u>	<u>\$ (154)</u>	<u>\$ (450)</u>



## (八) 不動產、廠房及設備

不動產、廠房及設備之明細及期初金額與期末餘額之調節如下：

	土地	房屋及建築	機器設備	模具設備	試驗設備	運輸設備	其他設備	未完工程	合計
<b>成 本</b>									
103.1.1 餘額	\$ 344,411	\$ 972,740	\$ 841,450	\$ 382,512	\$ 169,003	\$ 61,989	\$ 320,771	\$ 1,348	\$ 3,094,224
本期增添	-	-	7,731	44,968	3,835	3,432	2,901	-	62,867
本期處分	-	-	(8,224)	(164,926)	(19,436)	(2,205)	(4,441)	-	(199,232)
轉入投資性不動產	(236,063)	(38,977)	-	-	-	-	-	-	(275,040)
匯率變動之影響	-	1,420	1,761	(384)	86	126	683	3	3,695
103.9.30 餘額	<u>\$ 108,348</u>	<u>\$ 935,183</u>	<u>\$ 842,718</u>	<u>\$ 262,170</u>	<u>\$ 153,488</u>	<u>\$ 63,342</u>	<u>\$ 319,914</u>	<u>\$ 1,351</u>	<u>\$ 2,686,514</u>
103.12.31 餘額	\$ 108,348	\$ 963,307	\$ 871,156	\$ 295,858	\$ 158,254	\$ 65,163	\$ 329,123	\$ 1,394	\$ 2,792,603
本期增添	-	-	2,298	38,003	2,745	1,176	3,119	-	47,341
本期處分	-	-	(17,540)	(651)	(3,209)	(2,056)	(1,801)	-	(25,257)
投資性不動產轉入	483	807	-	-	-	-	-	-	1,290
本期重分類(註)	-	-	(321)	(20,832)	(6,875)	-	(18,967)	(196)	(47,191)
匯率變動之影響	-	14,944	13,958	5,485	1,737	1,004	4,122	17	41,267
104.9.30 餘額	<u>\$ 108,831</u>	<u>\$ 979,058</u>	<u>\$ 869,551</u>	<u>\$ 317,863</u>	<u>\$ 152,652</u>	<u>\$ 65,287</u>	<u>\$ 315,596</u>	<u>\$ 1,215</u>	<u>\$ 2,810,053</u>
<b>累計折舊</b>									
103.1.1 餘額	\$ -	\$ 309,817	\$ 546,152	\$ 269,026	\$ 136,056	\$ 51,086	\$ 219,383	\$ -	\$ 1,531,520
本期提列	-	12,304	43,921	47,109	7,341	3,086	25,259	-	139,020
本期處分	-	-	(6,093)	(164,926)	(17,675)	(2,058)	(4,219)	-	(194,971)
轉入投資性不動產	-	(5,316)	-	-	-	-	-	-	(5,316)
匯率變動之影響	-	645	1,596	(588)	87	99	723	-	2,562
103.9.30 餘額	<u>\$ -</u>	<u>\$ 317,450</u>	<u>\$ 585,576</u>	<u>\$ 150,621</u>	<u>\$ 125,809</u>	<u>\$ 52,213</u>	<u>\$ 241,146</u>	<u>\$ -</u>	<u>\$ 1,472,815</u>
103.12.31 餘額	\$ -	\$ 330,868	\$ 616,217	\$ 173,127	\$ 130,585	\$ 54,687	\$ 253,674	\$ -	\$ 1,559,158
本期提列	-	12,099	36,591	55,982	4,926	3,097	17,605	-	130,300
本期處分	-	-	(15,201)	(561)	(3,117)	(2,056)	(1,794)	-	(22,729)
投資性不動產轉入	-	139	-	-	-	-	-	-	139
本期重分類(註)	-	-	(48)	(19,766)	(1,592)	-	(13,231)	-	(34,637)
匯率變動之影響	-	5,369	10,967	4,155	1,608	886	3,619	-	26,604
104.9.30 餘額	<u>\$ -</u>	<u>\$ 348,475</u>	<u>\$ 648,526</u>	<u>\$ 212,937</u>	<u>\$ 132,410</u>	<u>\$ 56,614</u>	<u>\$ 259,873</u>	<u>\$ -</u>	<u>\$ 1,658,835</u>
<b>累計減損</b>									
103.1.1 餘額	\$ -	\$ -	\$ 16,370	\$ 7,587	\$ 12,917	\$ 354	\$ 39,040	\$ -	\$ 76,268
本期處分	-	-	(2,915)	-	(3,886)	(351)	(5,203)	-	(12,355)
匯率變動之影響	-	-	(5)	4	(23)	(3)	18	-	(9)
103.9.30 餘額	<u>\$ -</u>	<u>\$ -</u>	<u>\$ 13,450</u>	<u>\$ 7,591</u>	<u>\$ 9,008</u>	<u>\$ -</u>	<u>\$ 33,855</u>	<u>\$ -</u>	<u>\$ 63,904</u>
103.12.31 餘額	\$ -	\$ -	\$ 17,623	\$ 7,664	\$ 9,203	\$ -	\$ 34,906	\$ -	\$ 69,396
本期重分類(註)	-	-	(273)	(1,065)	(5,074)	-	(5,736)	-	(12,148)
匯率變動之影響	-	-	240	4	(58)	-	376	-	562
104.9.30 餘額	<u>\$ -</u>	<u>\$ -</u>	<u>\$ 17,590</u>	<u>\$ 6,603</u>	<u>\$ 4,071</u>	<u>\$ -</u>	<u>\$ 29,546</u>	<u>\$ -</u>	<u>\$ 57,810</u>

帳面金額	土地	房屋及建築	機器設備	模具設備	試驗設備	運輸設備	其他設備	未完工程	合計
103.9.30	\$ 108,348	\$ 617,733	\$ 243,692	\$ 103,958	\$ 18,671	\$ 11,129	\$ 44,913	\$ 1,351	\$ 1,149,795
103.12.31	\$ 108,348	\$ 632,439	\$ 237,316	\$ 115,067	\$ 18,466	\$ 10,476	\$ 40,543	\$ 1,394	\$ 1,164,049
104.9.30	\$ 108,831	\$ 630,583	\$ 203,435	\$ 98,323	\$ 16,171	\$ 8,673	\$ 26,177	\$ 1,215	\$ 1,093,408

(註)：本期重分類淨額 406 仟元係各項設備重分類至其他設備淨額 0 仟元及轉列費用 406 仟元等。

1. 本公司建築物之重大組成部分主要有廠房主建物及其他等，並按其耐用年限 29 至 52 年予以計提折舊。
2. 上項不動產、廠房及設備提供抵押情形請參閱合併財務報表附註八。
3. 合併公司部份設備經評估已無可回收價值，故提列減損損失。

#### (九)投資性不動產

投資性不動產之明細及期初金額與期末餘額之調節如下：

	土地	房屋及建築	成本合計	累計折舊	淨額
103.1.1 餘額	\$ 151,590	\$ 172,811	\$ 324,401	\$ 25,432	\$ 298,969
折舊提列	-	-	-	2,755	(2,755)
重分類	236,063	38,977	275,040	5,316	269,724
匯率變動之影響	-	752	752	123	629
103.9.30 餘額	\$ 387,653	\$ 212,540	\$ 600,193	\$ 33,626	\$ 566,567
103.12.31 餘額	\$ 387,652	\$ 218,791	\$ 606,443	\$ 35,551	\$ 570,892
本期增添	60,081	-	60,081	-	60,081
折舊提列	-	-	-	3,348	(3,348)
重分類	(483)	(807)	(1,290)	(139)	(1,151)
匯率變動之影響	-	3,319	3,319	538	2,781
104.9.30 餘額	\$ 447,250	\$ 221,303	\$ 668,553	\$ 39,298	\$ 629,255

1. 上項投資性不動產以先前一般公認會計原則之重估價值作為重估價日之認定成本，認列後之衡量係採成本模式。
2. 公允價值資訊：

(1)上述投資性不動產之公允價值係依據外部獨立專業鑑價公司於民國 104 年 3 月 18 日、3 月 21 日及 4 月 2 日所出具之鑑價報告評價結果，該評價係採用比較法及土地開發分析法；暨民國 103 年 3 月 28 日、4 月 11 日及 4 月 12 日所出具之鑑價報告評價結果，該評價係採用比較法、土地開發分析法及收益法，相關重要之假設及評估之公允價值如下：

	104.9.30	103.12.31	103.9.30
公允價值	\$ 1,208,698	\$ 1,043,000	\$ 1,043,059
土地開發利潤率	10.00%	25.00%	25.00%
資本利息綜合利率	2.12%	5.27%	5.27%
收益資本化率	-	2.00%	2.00%

(註)：104 年 9 月 30 日之公允價值 1,208,698 仟元，係包括本期增添之土地成本 60,081 仟元，因該批土地係於 104 年 7 月取得，故其取得成本應與 104 年 9 月 30 日之公允價值相當。

- (2)上述公允價值係歸類在公允價值層級中之第 3 等級。

3. 上項投資性不動產於民國 104 年及 103 年第 3 季、暨 104 年及 103 年前 3 季認列之租金收入分別為(2,481)仟元、8,523 仟元及 9,098 仟元、26,677 仟元，產生租金收入投資性不動產之直接營運費用分別為(484)仟元、2,241 仟元及 2,192 仟元、7,012 仟元，未產生租金收入投資性不動產之直接營運費用均為 0 仟元。
4. 上項投資性不動產提供抵押情形請參閱合併財務報表附註八。
5. 上項投資性不動產並無減損情形。

(十)無形資產

	商標權	專利權	電腦軟體	商譽	其他	合計
<u>成 本</u>						
103.1.1 餘額	\$ 16	\$ 5,286	\$ 77,163	\$ 7,027	\$ 2,999	\$ 92,491
本期單獨取得	-	-	3,342	-	213	3,555
匯率變動之影響	-	-	42	-	64	106
103.9.30 餘額	\$ 16	\$ 5,286	\$ 80,547	\$ 7,027	\$ 3,276	\$ 96,152
103.12.31 餘額	\$ 16	\$ 5,286	\$ 81,118	\$ 7,027	\$ 3,409	\$ 96,856
本期單獨取得	-	-	750	-	-	750
本期處分	-	-	(808)	-	-	(808)
匯率變動之影響	-	-	201	-	131	332
104.9.30 餘額	\$ 16	\$ 5,286	\$ 81,261	\$ 7,027	\$ 3,540	\$ 97,130
<u>累計攤銷及減損</u>						
103.1.1 餘額	\$ 16	\$ 5,286	\$ 55,262	\$ -	\$ 490	\$ 61,054
本期攤銷	-	-	8,453	-	762	9,215
匯率變動之影響	-	-	28	-	19	47
103.9.30 餘額	\$ 16	\$ 5,286	\$ 63,743	\$ -	\$ 1,271	\$ 70,316
103.12.31 餘額	\$ 16	\$ 5,286	\$ 67,038	\$ -	\$ 1,594	\$ 73,934
本期攤銷	-	-	8,901	-	809	9,710
本期處分	-	-	(808)	-	-	(808)
匯率變動之影響	-	-	195	-	100	295
104.9.30 餘額	\$ 16	\$ 5,286	\$ 75,326	\$ -	\$ 2,503	\$ 83,131
<u>帳面金額</u>						
103.9.30	\$ -	\$ -	\$ 16,804	\$ 7,027	\$ 2,005	\$ 25,836
103.12.31	\$ -	\$ -	\$ 14,080	\$ 7,027	\$ 1,815	\$ 22,922
104.9.30	\$ -	\$ -	\$ 5,935	\$ 7,027	\$ 1,037	\$ 13,999

合併公司部份無形資產經評估已無可回收價值，故提列減損損失。

(十一)預付設備款

	104.9.30	103.12.31	103.9.30
預付土地款	\$ 384,040	\$ 379,922	\$ 299,675
其他預付設備款	13,608	2,681	4,439
合 計	\$ 397,648	\$ 382,603	\$ 304,114

(十二)短期借款

其明細如下：

借款性質	借款金額	期末利率	最後到期日	擔保品
<u>104.9.30</u>				
信用借款	\$ 100,000	1.27%	104.12.03	-
擔保借款	260,000	1.28%	104.10.12	土地及建物
合計	<u>\$ 360,000</u>			
<u>103.12.31</u>				
信用借款	\$ 130,000	1.30%-1.32%	104.03.06	-
擔保借款	410,000	1.30%-1.45%	104.03.04	土地及建物、定期存款
合計	<u>\$ 540,000</u>			
<u>103.9.30</u>				
信用借款	\$ 90,000	1.30%	103.12.08	-
擔保借款	378,000	1.30%-1.45%	103.10.03	土地及建物、定期存款
合計	<u>\$ 468,000</u>			

(十三)員工退休金

1. 本公司根據勞動基準法及勞工退休金條例之規定，對正式聘用員工訂有退休辦法。

(1)確定福利計畫

本公司職工退休辦法規定退休金之給與標準採分段式給付，工作年資前十五年每滿一年給予二個基數，第十六年起每滿一年給予一個基數。另退休金基數，依前二項合併計算，最高以四十五個基數為限；且退休金基數之計算，以核准退休前六個月平均工資所得為準。並自76年8月起遵照勞動基準法規定依每月薪資總額百分之二提撥勞工退休準備金，並以勞工退休準備金監督委員會名義存入臺灣銀行運用生息。

(2)確定提撥計畫

民國94年7月1日起，勞工退休金條例開始實施，本公司員工選擇適用新制退休金者，按勞工退休金條例提撥固定薪資6%於勞保局員工帳戶。

另中國大陸境內之子孫公司依所在地政府法令規定，依員工薪資總額之一定比例提撥養老保險金繳付予政府有關部門，由政府管理統籌安排。

2. 本公司之確定福利計畫於民國104年度及103年度第3季、暨民國104年度及103年度前3季認列為當期費用者分別為291仟元、304仟元、873仟元及912仟元。

3. 本公司之確定提撥計畫於民國104年度及103年度第3季、暨民國104年度及103年度前3季認列為當期費用者分別為1,073仟元、1,157仟元、3,315仟元及3,459仟元。截至民國104年9月30日、103年12月31日及103年9月30日止尚未支付金額分別為798仟元、850仟元及859仟元，該金額已於報導期間結束後支付。

(十四)所得稅

本公司及合心科技股份有限公司、隆成發投資股份有限公司民國 104 及 103 年度前 3 季營利事業所得稅稅率均為 17%，所得基本稅額稅率均為 12%；東莞美隆電聲器材有限公司、美信音響器材(東莞)有限公司、梅州美碩科技有限公司、美達科技(蘇州)有限公司、蘇州美昌光學科技有限公司、蘇州悅泰商貿有限公司、深圳美旺音響科技有限公司及 PT. TAIFA JAYA DEVELOPMENT 之所得稅稅率均為 25%，餘合併子公司尚無所得稅負，遞延所得稅資產及負債之相關資訊暨所得稅費用與應付所得稅之調節說明如下：

1. 遞延所得稅資產與負債之組成及其變動分析如下：

	104 年 7~9 月				
	期初餘額	認列於損益	認列於其他 綜合損益	兌換差額	期末餘額
暫時性差異：					
未實現存貨跌價損失	\$ 22,636	\$ (6,417)	\$ -	\$ -	\$ 16,219
未實現兌換損失	51	912	-	-	963
金融資產減損損失	8,830	-	-	-	8,830
不動產、廠房及設備減損損失	40	(6)	-	-	34
呆帳損失超限	810	72	-	-	882
提撥退休金超限	10,751	13	-	-	10,764
長期投資採權益法認列投資損失	35,898	(389)	-	-	35,509
長期投資取得成本與股權淨值差異	2,106	-	-	-	2,106
國外營運機構財務報表換算之兌換損失	(13,618)	-	(17,272)	-	(30,890)
未實現兌換利益	(979)	968	-	-	(11)
海外長期投資取得成本與股權淨值差異	(1,090)	-	-	-	(1,090)
長期投資採權益法認列投資利益	(147,093)	(25,283)	-	-	(172,376)
虧損尚未抵減餘額	28,246	(9,825)	-	842	19,263
確定福利計畫精算利益	(617)	-	-	-	(617)
遞延所得稅利益(費用)		<u>\$ (39,955)</u>	<u>\$ (17,272)</u>	<u>\$ 842</u>	
遞延所得稅負債淨額	<u>\$ (54,029)</u>				<u>\$ (110,414)</u>
表達於資產負債表之資訊：					
遞延所得稅資產	<u>\$ 109,368</u>				<u>\$ 94,570</u>
遞延所得稅負債	<u>\$ 163,397</u>				<u>\$ 204,984</u>

	103 年 7~9 月				
	期初餘額	認列於損益	認列於其他 綜合損益	兌換差額	期末餘額
暫時性差異：					
未實現存貨跌價損失	\$ 24,332	\$ (2,291)	\$ -	\$ -	\$ 22,041
金融資產減損損失	8,830	-	-	-	8,830

(接次頁)

## 103 年 7~9 月

	103 年 7~9 月				期末餘額
	期初餘額	認列於損益	認列於其他 綜合損益	兌換差額	
(承前頁)					
不動產、廠房及設備減損損失	158	(30)	-	-	128
呆帳損失超限	609	52	-	-	661
提撥退休金超限	10,702	13	-	-	10,715
長期投資採權益法認列投資損失	34,676	(507)	-	-	34,169
長期投資取得成本與股權淨值差異	2,106	-	-	-	2,106
國外營運機構財務報表換算之兌換損失	(4,973)	-	(8,795)	-	(13,768)
未實現兌換利益	(438)	(667)	-	-	(1,105)
海外長期投資取得成本與股權淨值差異	(1,090)	-	-	-	(1,090)
長期投資採權益法認列投資利益	(154,117)	(1,350)	-	-	(155,467)
國外金融資產評價利益	(917)	917	-	-	-
虧損尚未抵減餘額	28,907	(4,021)	-	748	25,634
研究發展支出之所得稅抵減	750	-	-	-	750
確定福利計畫精算利益	(228)	-	-	-	(228)
遞延所得稅利益(費用)		<u>\$ (7,884)</u>	<u>\$ (8,795)</u>	<u>\$ 748</u>	
遞延所得稅負債淨額	<u>\$ (50,693)</u>				<u>\$ (66,624)</u>
表達於資產負債表之資訊：					
遞延所得稅資產	<u>\$ 111,070</u>				<u>\$ 105,034</u>
遞延所得稅負債	<u>\$ 161,763</u>				<u>\$ 171,658</u>

## 104 年 1~9 月

	104 年 1~9 月				期末餘額
	期初餘額	認列於損益	認列於其他 綜合損益	兌換差額	
暫時性差異：					
未實現存貨跌價損失	\$ 22,526	\$ (6,307)	\$ -	\$ -	\$ 16,219
未實現兌換損失	-	963	-	-	963
金融資產減損損失	8,830	-	-	-	8,830
不動產、廠房及設備減損損失	97	(63)	-	-	34
呆帳損失超限	494	388	-	-	882
提撥退休金超限	10,729	35	-	-	10,764
長期投資採權益法認列投資損失	34,351	1,158	-	-	35,509
長期投資取得成本與股權淨值差異	2,106	-	-	-	2,106
國外營運機構財務報表換算之兌換損失	(30,378)	-	(512)	-	(30,890)
未實現兌換利益	(671)	660	-	-	(11)

(接次頁)

## 104年1~9月

(承前頁)	104年1~9月				期末餘額
	期初餘額	認列於損益	認列於其他 綜合損益	兌換差額	
海外長期投資取得成本與 股權淨值差異	(1,090)	-	-	-	(1,090)
長期投資採權益法認列投 資利益	(143,345)	(29,031)	-	-	(172,376)
虧損尚未抵減餘額	29,465	(10,359)	-	157	19,263
確定福利計畫精算利益	(617)	-	-	-	(617)
遞延所得稅利益(費用)		<u>\$ (42,556)</u>	<u>\$ (512)</u>	<u>\$ 157</u>	
遞延所得稅負債淨額	<u>\$ (67,503)</u>				<u>\$ (110,414)</u>
表達於資產負債表之資訊：					
遞延所得稅資產	<u>\$ 108,598</u>				<u>\$ 94,570</u>
遞延所得稅負債	<u>\$ 176,101</u>				<u>\$ 204,984</u>

## 103年1~9月

暫時性差異：	103年1~9月				期末餘額
	期初餘額	認列於損益	認列於其他 綜合損益	兌換差額	
未實現存貨跌價損失	\$ 23,917	\$ (1,876)	\$ -	\$ -	\$ 22,041
金融資產減損損失	8,830	-	-	-	8,830
不動產、廠房及設備減損損 失	222	(94)	-	-	128
呆帳損失超限	488	173	-	-	661
提撥退休金超限	10,679	36	-	-	10,715
長期投資採權益法認列投 資損失	34,359	(190)	-	-	34,169
長期投資取得成本與股權 淨值差異	2,106	-	-	-	2,106
國外營運機構財務報表換 算之兌換損失	(14,520)	-	752	-	(13,768)
未實現兌換利益	(3,294)	2,189	-	-	(1,105)
海外長期投資取得成本與 股權淨值差異	(1,090)	-	-	-	(1,090)
長期投資採權益法認列投 資利益	(158,039)	2,572	-	-	(155,467)
國外金融資產評價利益	(38)	38	-	-	-
虧損尚未抵減餘額	14,736	10,746	-	152	25,634
研究發展支出之所得稅抵減	750	-	-	-	750
確定福利計畫精算利益	(228)	-	-	-	(228)
遞延所得稅利益		<u>\$ 13,594</u>	<u>\$ 752</u>	<u>\$ 152</u>	
遞延所得稅負債淨額	<u>\$ (81,122)</u>				<u>\$ (66,624)</u>
表達於資產負債表之資訊：					
遞延所得稅資產	<u>\$ 96,087</u>				<u>\$ 105,034</u>
遞延所得稅負債	<u>\$ 177,209</u>				<u>\$ 171,658</u>

合併公司尚未使用之虧損扣抵（部分尚待核定）餘額明細如下：

台灣地區				
發生年度	104.9.30	103.12.31	103.9.30	有效期限
97	\$ 4,031	\$ 4,031	\$ 4,031	107
98	124	124	124	108
99	15,544	15,544	15,544	109
100	24,389	24,389	24,389	110
101	19,700	19,700	19,700	111
合計	<u>\$ 63,788</u>	<u>\$ 63,788</u>	<u>\$ 63,788</u>	

大陸地區				
發生年度	104.9.30	103.12.31	103.9.30	有效期限
98	\$ -	\$ 26,750	\$ 25,920	103
99	-	15,071	14,603	104
100	130,293	155,921	151,082	105
101	118,185	126,398	122,475	106
102	111,610	134,414	130,242	107
103	-	8,067	-	108
合計	<u>\$ 360,088</u>	<u>\$ 466,621</u>	<u>\$ 444,322</u>	

2. 未認列為遞延所得稅資產及負債之項目：

	104.9.30	103.12.31	103.9.30
未認列為遞延所得稅資產			
虧損扣抵	\$ 81,603	\$ 98,034	\$ 96,291
暫時性差異	132,594	139,446	122,031
合計	<u>\$ 214,197</u>	<u>\$ 237,480</u>	<u>\$ 218,322</u>

3. 認列於損益之所得稅：

A. 當期認列於損益之所得稅費用組成如下：

	104年7~9月	103年7~9月	104年1~9月	103年1~9月
當期所得稅費用	\$ 444	\$ 4,617	\$ 2,443	\$ 35,692
以前年度之當期所得稅調整	-	154	5,287	202
遞延所得稅費用(利益)	39,955	7,884	42,556	(13,594)
認列於損益之所得稅費用	<u>\$ 40,399</u>	<u>\$ 12,655</u>	<u>\$ 50,286</u>	<u>\$ 22,300</u>

B. 期末應付(退)所得稅調節如下：

	104.9.30	103.12.31	103.9.30
應計所得稅(當期所得稅)	\$ 2,443	\$ 24,031	\$ 35,692
加：期初應付所得稅	16,905	22,920	22,920
以前年度調整	5,287	220	202
減：暫繳及扣繳稅款	(2,063)	(3,611)	(5,125)
繳納應付所得稅	(22,818)	(26,658)	(23,677)
期初應退所得稅	-	(182)	(182)
加：本期退稅	-	182	182
匯率變動之影響	(146)	3	4
期末應付(退)所得稅	<u>\$ (392)</u>	<u>\$ 16,905</u>	<u>\$ 30,016</u>



分別帳列如下：

	104. 9. 30	103. 12. 31	103. 9. 30
本期所得稅負債	\$ 867	\$ 16,905	\$ 31,725
本期所得稅資產	(1,259)	-	(1,709)
淨 額	\$ (392)	\$ 16,905	\$ 30,016

4. 認列於其他綜合損益之所得稅：

	104 年 7~9 月	103 年 7~9 月	104 年 1~9 月	103 年 1~9 月
國外營運機構財務報表換算 之兌換差額	\$ (17,272)	\$ (8,795)	\$ (512)	\$ 752

5. 所得稅核定情形：

本公司截至民國 102 年度止之營利事業所得稅結算申報書，業經稅捐稽徵機關核定在案。

6. 兩稅合一相關資訊：

	104. 9. 30	103. 12. 31	103. 9. 30
股東可扣抵稅額帳戶餘額	\$ 4,444	\$ 11,154	\$ 8,932

	104 年度(預計)	103 年度(實際)
預計(實際)盈餘分配之稅額 扣抵比率	2.20%	11.03%

7. 未分配盈餘相關資訊：

	104. 9. 30	103. 12. 31	103. 9. 30
86 年度以前	\$ -	\$ -	\$ -
87 年度以後	236,821	183,992	212,849
合 計	\$ 236,821	\$ 183,992	\$ 212,849

## (十五) 股東權益

### 1. 股 本

本公司經歷年現金增資及盈餘轉增資，截至民國 104 年 9 月 30 日、103 年 12 月 31 日及 9 月 30 日止，額定股本及實收股本均分別為 3,000,000 仟元及 2,388,151 仟元，以每股面額 10 元分為 300,000 仟股及 238,815 仟股。

### 2. 資本公積

依民國 101 年 1 月 4 日修正之公司法規定，資本公積係指公司與股東間之股本交易所產生之溢價，包括發行股票溢價、受領贈與及其他依一般公認會計原則產生者等，且非於盈餘公積填補虧損仍有不足時，得彌補該項虧損，及依股東會決議以已實現之資本公積撥充資本或發放現金股利外，不得移作他用。另依「發行人募集與發行有價證券處理準則」規定，得撥充資本之資本公積每年撥充之金額，不得超過實收資本額百分之十。

### 3. 法定盈餘公積

依民國 101 年 1 月 4 日修正之公司法規定，公司於分派盈餘時，應就稅後純益提列百分之十為法定盈餘公積直至股本總額為止。法定盈餘公積依法僅供彌補虧損，當公司無虧損時，得經股東會同意，以法定公積發給新股或現金，惟以該項公積超過實收資本額百分之二十五之部份為限。

### 4. 特別盈餘公積

依金管會規定，上市櫃公司應就帳列股東權益減項淨額計提特別盈餘公積，嗣後股東權益減項數額有減少時，得將多餘特別盈餘公積轉回未分配盈餘。另依金管會於民國 101 年 4 月 6 日發布之金管證發字第 1010012865 號函令規定，首次採用 IFRSs 時，應就帳列股東權益項下之未實現重估增值及累積換算調整數(利益)，因選擇適用國際財務報導準則第一號豁免項目而轉入保留盈餘部分，分別提列相同數額之特別盈餘公積；嗣後因使用、處分或重分類相關資產時，得就原提列特別盈餘公積之比例予以迴轉分派盈餘。

### 5. 盈餘分配

- A. 本公司章程規定，年度決算如有盈餘，於依法繳納一切稅捐及彌補以前年度虧損後，應先提列百分之十法定盈餘公積，但法定盈餘公積已達資本額時不在此限，並按法令規定提列特別盈餘公積後，如尚有餘額，除提撥董監事酬勞不高於百分之二，員工紅利不低於百分之二外，餘由董事會擬具分配案送經股東會決議分配之。
- B. 103 年度第 3 季及前 3 季均為稅後淨損，並未估列員工紅利及董監酬勞費用。
- C. 本公司民國 103 年度虧損撥補暨盈餘分配案業經股東會通過，決議彌補 103 年度虧損後分配以前年度剩餘盈餘，每股配發現金股利 1 元，員工現金紅利及董監事酬勞因 103 年度虧損並未估列。
- D. 本公司民國 102 年度盈餘分配案業經股東會通過，決議分別配發現金股利 3 元，員工現金紅利及董監事酬勞分別為 19,700 仟元及 19,699 仟元，與原估列金額一致。
- E. 有關董事會通過擬議及股東會決議盈餘分派情形，請至臺灣證券交易所之「公開資訊觀測站」查詢。

### 6. 股利政策

本公司股利之分派以現金股利為優先，股票股利分派之比例不高於股利總額之百分之五十。

### 7. 其他權益

國外營運機構淨資產自其功能性貨幣換算為新台幣所產生之相關兌換差額，係直接認列為其他綜合損益，並累計於其他權益項下之國外營運機構財務報表換算之兌換差額項目。

## 8. 非控制權益

非控制權益變動情形如下：

	104年7~9月	103年7~9月	104年1~9月	103年1~9月
期初金額	\$ 328,366	\$ 543,958	\$ 321,212	\$ 654,539
歸屬於非控制權益之份額：				
本期淨利	4,145	(46,104)	4,373	(36,493)
換算國外營運機構財務報表所產生之兌換差額	(13,382)	1,816	(52,783)	(16,581)
非控制權益增減—現金增資	-	-	34,500	-
非控制權益增減—發放股利	-	(154,560)	-	(430,560)
非控制權益增減—本期新增取得	-	-	-	42,909
非控制權益增減—子公司預收	-	-	-	-
其他股東股款	-	-	11,827	131,296
期末餘額	\$ 319,129	\$ 345,110	\$ 319,129	\$ 345,110

## 9. 具重大非控制權益之子公司

子公司之非控制權益對合併公司具重大性者如下：

子公司名稱	主要營業場所/ 公司註冊之國家	非控制權益之所有權權益及表決權之比例		
		104.9.30	103.12.31	103.9.30
隆成發投資股份有限公司	桃園市	30.00%	30.00%	30.00%
PT. TAIFA JAYA DEVELOPMENT	印尼	26.09%	26.09%	26.09%

上述子公司之彙總性財務資訊如下，該等財務資訊係依據金管會認可之國際財務報導準則所編製，並已反映合併公司於收購日所作之公允價值調整及就會計政策差異所作之調整，且該等財務資訊係合併公司間之交易尚未銷除前之金額：

(1) 隆成發投資股份有限公司之彙總性財務資訊：

	104.9.30	103.12.31	103.9.30
流動資產	\$ 107,863	\$ 250,660	\$ 285,123
非流動資產	437,420	524,779	502,520
流動負債	(606)	(277,569)	(203,989)
非流動負債	(951)	(2,970)	(4,007)
淨資產	\$ 543,726	\$ 494,900	\$ 579,647

	104年7~9月	103年7~9月	104年1~9月	103年1~9月
營業收入	\$ -	\$ -	\$ -	\$ -
本期淨利	10,407	(163,059)	14,214	(145,786)
其他綜合損益	(19,997)	(175)	(80,389)	(29,484)
綜合損益總額	\$ (9,590)	\$ (163,234)	\$ (66,175)	\$ (175,270)
歸屬於非控制權益之本期淨利	\$ 3,122	\$ (48,918)	\$ 4,264	\$ (43,736)
歸屬於非控制權益之綜合損益總額	\$ (2,877)	\$ (48,970)	\$ (19,852)	\$ (52,581)

	104年7~9月	103年7~9月	104年1~9月	103年1~9月
營業活動現金流量	\$ 3,447	\$ (200,797)	\$ 208,368	\$ 412,146
投資活動現金流量	-	-	-	(476,726)
籌資活動現金流量	(306)	(315,200)	(157,306)	(1,235,200)
現金及約當現金增加 (減少)數	\$ 3,141	\$ (515,997)	\$ 51,062	\$ (1,299,780)

(2)PT. TAIFA JAYA DEVELOPMENT 之彙總性財務資訊：

	104.9.30	103.12.31	103.9.30
流動資產	\$ 224,326	\$ 320,645	\$ 380,683
非流動資產	384,049	379,935	299,675
流動負債	(15,840)	(1,675)	(5,510)
非流動負債	-	-	-
淨資產	\$ 592,535	\$ 698,905	\$ 674,848

	104年7~9月	103年7~9月	104年1~9月	103年1~9月
營業收入	\$ -	\$ -	\$ -	\$ -
本期淨利(損)	2,942	10,956	(9,432)	23,529
其他綜合損益	-	-	-	-
綜合損益總額	\$ 2,942	\$ 10,956	\$ (9,432)	\$ 23,529
歸屬於非控制權益之本期 淨利(損)	\$ 768	\$ 2,828	\$ (2,461)	\$ 5,801
歸屬於非控制權益之綜合 損益總額	\$ (6,291)	\$ 2,695	\$ (30,838)	\$ (4,090)

	104年7~9月	103年7~9月	104年1~9月	103年1~9月
營業活動現金流量	\$ 9,229	\$ 8,761	\$ 88,055	\$ 12,908
投資活動現金流量	12,368	(78,795)	(4,118)	(299,675)
籌資活動現金流量	-	2,249	11,827	690,707
匯率變動對現金及約當 現金之影響	(27,056)	(528)	(108,764)	(39,388)
現金及約當現金增加 (減少)數	\$ (5,459)	\$ (68,313)	\$ (13,000)	\$ 364,552

(十六)每股盈餘(虧損)

	104年7~9月		
	稅後金額	加權平均流通在 外股數(仟股)	每股盈餘 (元)
<u>基本每股盈餘</u>			
歸屬予母公司業主之本期淨利	\$ 150,477	238,815	\$ 0.63
<u>稀釋每股盈餘</u>			
歸屬予母公司業主之本期淨利	\$ 150,477	238,815	
具稀釋作用之潛在普通股之影響 —員工分紅	-	857	
歸屬予母公司業主之本期淨利加 潛在普通股之影響	\$ 150,477	239,672	\$ 0.63

	103年7~9月		
	稅後金額	加權平均流通在外股數(仟股)	每股虧損(元)
<u>基本每股虧損</u>			
歸屬予母公司業主之本期淨損	\$ (94,735)	238,815	\$ (0.40)

註：103年度第3季因潛在普通股具反稀釋效果，故僅揭露基本每股虧損。

	104年1~9月		
	稅後金額	加權平均流通在外股數(仟股)	每股盈餘(元)
<u>基本每股盈餘</u>			
歸屬予母公司業主之本期淨利	\$ 196,672	238,815	\$ 0.82
<u>稀釋每股盈餘</u>			
歸屬予母公司業主之本期淨利	\$ 196,672	238,815	
具稀釋作用之潛在普通股之影響			
—員工分紅	-	857	
歸屬予母公司業主之本期淨利加 潛在普通股之影響	\$ 196,672	239,672	\$ 0.82

	103年1~9月		
	稅後金額	加權平均流通在外股數(仟股)	每股虧損(元)
<u>基本每股虧損</u>			
歸屬予母公司業主之本期淨損	\$ (150,714)	238,815	\$ (0.63)

註：103年度前3季因潛在普通股具反稀釋效果，故僅揭露基本每股虧損。

(十七)本期發生之員工福利、折舊、折耗及攤銷費用功能別彙總表

功能別	104年7~9月			103年7~9月		
	屬於營業成本者	屬於營業費用者	合計	屬於營業成本者	屬於營業費用者	合計
員工福利費用	135,606	61,168	196,774	124,556	50,992	175,548
薪資費用	124,314	53,965	178,279	114,808	43,612	158,420
勞健保費用	8,490	3,775	12,265	7,544	3,836	11,380
退休金費用	-	1,364	1,364	-	1,461	1,461
其他員工福利費用	2,802	2,064	4,866	2,204	2,083	4,287
折舊費用(註)	38,012	3,637	41,649	38,733	3,864	42,597
攤銷費用	711	2,986	3,697	777	2,819	3,596

功能別	104年1~9月			103年1~9月		
	屬於營業成本者	屬於營業費用者	合計	屬於營業成本者	屬於營業費用者	合計
員工福利費用	350,058	166,470	516,528	355,789	166,592	522,381
薪資費用	316,871	145,050	461,921	326,690	140,847	467,537
勞健保費用	23,732	11,257	34,989	21,527	15,331	36,858
退休金費用	-	4,188	4,188	-	4,371	4,371
其他員工福利費用	9,455	5,975	15,430	7,572	6,043	13,615
折舊費用(註)	117,546	11,039	128,585	122,575	14,922	137,497
攤銷費用	2,121	8,922	11,043	2,039	8,473	10,512

註：104 及 103 年度第 3 季暨 104 年及 103 年前 3 季另有出租資產提列之折舊分別為 1,685 仟元、1,536 仟元、5,063 仟元及 4,278 仟元，作為租金收入之減項。

1. 合併公司民國 104 年度第 3 季及前 3 季平均從業員工人數分別為 2,264 人及 2,192 人；103 年度第 3 季及前 3 季平均從業員工人數分別為 2,503 人及 2,556 人。

2. 員工及董監事酬勞

依民國 104 年 5 月 20 日修訂後之公司法規定，公司應於章程訂明以當年度獲利狀況之定額或比率，分派員工酬勞。但公司尚有累積虧損時，應予彌補。前述員工酬勞以股票或現金為之，應由董事會以董事三分之二以上之出席及出席董事過半數同意之決議行之，並報告股東會。

另經濟部民國 104 年 6 月 11 日經商字第 10402413890 號及民國 104 年 10 月 15 日經商字第 10402427800 號函釋，盈餘分派表不得再有員工分紅之項目；董監事酬勞亦應比照員工紅利之作法，盈餘分派表不得再有董監事酬勞之項目。惟公司仍得於章程訂定依獲利狀況限以比率上限之方式分派董監事酬勞。

本公司民國 104 年度前三季估列之員工酬勞及董監事酬勞金額分別為 9,979 仟元及 4,989 仟元，因未及於本年度配合公司法之修訂，修改本公司章程，故仍以公司章程所定之比率為基礎估列，若嗣後股東會決議修訂章程後之實際分派金額與估列數有差異時，則列為股東會決議年度之損益。

(十八)營業收入

合併公司營業收入之分析如下：

	104 年 7~9 月	103 年 7~9 月	104 年 1~9 月	103 年 1~9 月
商品銷售收入	\$ 1,249,861	\$ 1,036,654	\$ 3,024,344	\$ 2,670,265
減：銷貨退回及折讓	(590)	(1,066)	(2,399)	(5,445)
銷貨收入淨額	\$ 1,249,271	\$ 1,035,588	\$ 3,021,945	\$ 2,664,820

上項銷貨退回及折讓中因估列退貨及折讓負債準備而認列之金額均為 0 仟元。

(十九)其他收入

合併公司其他收入之分析如下：

	104 年 7~9 月	103 年 7~9 月	104 年 1~9 月	103 年 1~9 月
利息收入	\$ 6,393	\$ 21,274	\$ 30,478	\$ 52,327
租金收入(附註七)	7,133	7,724	25,394	22,504
股利收入	2,497	2,302	2,497	3,327
壞帳轉回利益	(328)	(1,657)	-	2,937
其他收入—其他(附註七)	35,590	10,148	49,730	31,522
合計	\$ 51,285	\$ 39,791	\$ 108,099	\$ 112,617

(二十)其他利益及損失

合併公司其他利益及損失之分析如下：

	104年7~9月	103年7~9月	104年1~9月	103年1~9月
處分不動產、廠房及設備利益	\$ -	\$ (1)	\$ 157	\$ 246
透過損益按公允價值衡量之				
金融資產利益(損失)淨額	(8,808)	(4,761)	(8,902)	2,383
處分投資利益(註1)	(24)	4,930	16	5,972
處分投資利益(註2)	8,739	-	8,739	-
外幣兌換利益(損失)淨額	43,055	23,667	22,535	(4,859)
不動產、廠房及設備減損迴轉				
利益	-	2,476	-	12,355
無形資產減損迴轉利益	-	-	15	-
處分不動產、廠房及設備損失	(109)	(824)	(2,528)	(1,121)
處分無形資產損失	-	-	(15)	-
處分投資損失(註1)	(190)	3	(190)	(904)
金融資產減損損失	-	(179,908)	-	(179,908)
什項支出	26	(568)	(928)	(1,557)
合 計	\$ 42,689	\$ (154,986)	\$ 18,899	\$ (167,393)

註1：係處分透過損益按公允價值衡量之金融資產。

註2：係處分以成本衡量之金融資產。

### (二一)財務成本

合併公司財務成本之分析如下：

	104年7~9月	103年7~9月	104年1~9月	103年1~9月
銀行借款之利息	\$ 1,051	\$ 1,119	\$ 3,492	\$ 3,094
預收股款設算利息	-	-	4,543	-
合 計	\$ 1,051	\$ 1,119	\$ 8,035	\$ 3,094

合併公司於民國104年及103年度第3季、暨民國104年及103年度前3季之利息資本化金額均為0仟元。

### (二二)稅後損益之其他資訊

合併公司稅後損益已減除下列項目：

	104年7~9月	103年7~9月	104年1~9月	103年1~9月
金融資產減損損失				
應收帳款減損損失	\$ 4,235	\$ 438	\$ 6,755	\$ 552
折舊及攤銷費用				
不動產、廠房及設備之折舊	\$ 42,255	\$ 43,241	\$ 130,300	\$ 139,020
投資性不動產之折舊	1,079	892	3,348	2,755
無形資產之攤銷(含長期預付租金)	3,697	3,596	11,043	10,512
合 計	\$ 47,031	\$ 47,729	\$ 144,691	\$ 152,287
於發生時認列為費用之研究發展支出	\$ 18,666	\$ 15,958	\$ 52,024	\$ 51,286
員工福利費用				
退職後福利				
確定提撥計畫	\$ 1,073	\$ 1,157	\$ 3,315	\$ 3,459
確定福利計畫	291	304	873	912
小 計	1,364	1,461	4,188	4,371
薪資、獎金及紅利等	178,279	158,420	461,921	467,537
合 計	\$ 179,643	\$ 159,881	\$ 466,109	\$ 471,908

## (二三) 金融工具

### 1. 金融工具之種類

	104. 9. 30	103. 12. 31	103. 9. 30
<u>金融資產</u>			
按攤銷後成本衡量			
現金及約當現金	\$ 1,172,675	\$ 965,106	\$ 1,276,888
應收票據及款項淨額	991,762	714,807	766,608
其他金融資產-流動	225,688	605,237	253,071
存出保證金	879	3,604	1,362
小計	<u>2,391,004</u>	<u>2,288,754</u>	<u>2,297,929</u>
按公允價值衡量			
透過損益按公允價值衡量 之金融資產-流動	<u>134,063</u>	<u>142,083</u>	<u>91,563</u>
按成本衡量			
以成本衡量之金融資產	<u>-</u>	<u>209</u>	<u>201</u>
合計	<u>\$ 2,525,067</u>	<u>\$ 2,431,046</u>	<u>\$ 2,389,693</u>
<u>金融負債</u>			
按攤銷後成本衡量			
短期借款	\$ 360,000	\$ 540,000	\$ 468,000
應付票據及款項	1,024,930	835,336	924,123
其他應付款	177,953	158,675	162,919
長期應付款	33,226	8,528	23,503
存入保證金	8,951	9,416	9,233
小計	<u>1,605,060</u>	<u>1,551,955</u>	<u>1,587,778</u>
按公允價值衡量			
透過損益按公允價值衡量 之金融負債-流動	<u>-</u>	<u>825</u>	<u>-</u>
合計	<u>\$ 1,605,060</u>	<u>\$ 1,552,780</u>	<u>\$ 1,587,778</u>

### 2. 財務風險管理目的

合併公司財務風險管理目標，係為管理與營運活動相關之匯率風險、利率風險、信用風險及流動風險。為降低相關財務風險，合併公司致力於辨認、評估並規避市場之不確定性，以降低市場變動對公司財務績效之潛在不利影響。

合併公司透過衍生金融工具規避匯率風險之影響。衍生金融工具之運用受本公司董事會通過之政策所規範，內部稽核人員持續針對政策之遵循與各類暴險額度進行覆核。合併公司並未以投機目的進行金融工具之交易。

### 3. 市場風險

合併公司之營運活動使合併公司承擔之主要市場風險為外幣匯率變動風險及利率變動風險。合併公司以遠期外匯合約規避應收美金銷貨款之



匯率變動風險。另合併公司以自有資金及銀行借款彈性調整支應營運所需，因合併公司浮動利率淨資產多在一年內到期，且目前市場利率已處低檔，預期並無重大之利率變動風險，故並未以衍生金融工具管理利率風險。

(1) 外幣匯率風險

合併公司部分營運活動及國外營運機構淨投資主要係以外幣進行交易，因此產生外幣匯率風險。為避免因匯率變動造成外幣資產價值減少及未來現金流量之波動，合併公司使用衍生金融工具來規避匯率風險。此類衍生金融工具之使用，可協助合併公司減少但仍無法完全排除外幣匯率變動所造成之影響。

合併公司承作之衍生金融工具，其到期日皆短於六個月，且不符合避險會計之條件。

由於國外營運機構淨投資係為策略性投資，是故合併公司並未對其進行避險。

有關外幣匯率風險之敏感性分析(主要係針對財務報導期間結束日之外幣貨幣性項目計算)及具重大匯率波動影響之外幣資產及負債資訊如下：

		104. 9. 30					
		幣別	外幣金額(元)	期末衡 量匯率	帳列金額 (新台幣仟元)	變動 幅度	損益 影響
<u>貨幣性項目</u>							
<u>金融資產</u>							
現金及約當現金	美元	\$	8,932,779	32.8700	\$ 293,620	1%	\$ 2,936
現金及約當現金	人民幣		13,992,190	5.1760	72,424	1%	724
應收款項	美元		24,039,611	32.8700	790,182	1%	7,902
應收款項	人民幣		26,762,895	5.1760	138,525	1%	1,385
<u>金融負債</u>							
應付帳款	美元		1,050,885	32.8700	34,542	1%	345
應付帳款	人民幣		-	5.1760	-	1%	-
		103. 12. 31					
		幣別	外幣金額(元)	期末衡 量匯率	帳列金額 (新台幣仟元)	變動 幅度	損益 影響
<u>貨幣性項目</u>							
<u>金融資產</u>							
現金及約當現金	美元	\$	8,705,000	31.6500	\$ 275,513	1%	\$ 2,755
現金及約當現金	人民幣		112,873,008	5.0920	574,749	1%	5,747
應收款項	美元		16,131,762	31.6500	510,570	1%	5,106
應收款項	人民幣		28,177,775	5.0920	143,481	1%	1,435
<u>金融負債</u>							
應付帳款	美元		674,046	31.6500	21,333	1%	213
應付帳款	人民幣		-	5.0920	-	1%	-

103. 9. 30

貨幣性項目	幣別	外幣金額(元)	期末衡量匯率	帳列金額 (新台幣仟元)	變動 幅度	損益 影響
<b>金融資產</b>						
現金及約當現金	美元	\$ 3,245,270	30.4200	\$ 98,721	1%	\$ 987
現金及約當現金	人民幣	135,969,354	4.9340	670,873	1%	6,709
應收款項	美元	17,121,508	30.4200	520,836	1%	5,208
應收款項	人民幣	30,142,964	4.9340	148,725	1%	1,487
<b>金融負債</b>						
應付帳款	美元	1,044,241	30.4200	31,766	1%	318
應付帳款	人民幣	-	4.9340	-	1%	-

由於合併公司功能性貨幣種類繁多，故採彙整方式揭露貨幣性項目之兌換損益資訊，民國 104 年及 103 年度第 3 季、暨民國 104 年及 103 年度前 3 季外幣兌換損失(含已實現及未實現)分別為 43,055 仟元、23,667 仟元及 22,535 仟元、(4,859)仟元。

合併公司非貨幣性項目因不具重大匯率波動影響，未予以揭露。

#### (2)利率風險

利率風險係指由於市場利率之變動所造成金融工具之公允價值及未來現金流量變動之風險，合併公司之利率風險係可能來自於浮動利率借款。惟合併公司於民國 104 年 9 月 30 日、103 年 12 月 31 日及 9 月 30 日之短期借款均為固定利率，故無重大之利率變動之現金流量風險。

#### 4. 信用風險管理

信用風險係指交易對方拖欠合約義務而造成合併公司財務損失之風險。合併公司採行之政策係儘量與信譽卓著之對象進行交易，以減輕所產生財務損失之風險。合併公司除交易前之徵信外，交易中並持續監督信用暴險以及交易對方之信用狀況，並持續致力於客源多元化及拓展海外市場，以降低客戶集中風險。

合併公司於民國 104 及 103 年度第 3 季暨 104 年及 103 年前 3 季並無信用風險集中於單一客戶之情況，故信用風險實屬有限。

另因流動資金及衍生金融工具之交易對方係國際信用評等機構給予高信用評等之若干銀行，故該信用風險及集中風險亦屬有限。

#### 5. 流動性風險管理

合併公司管理流動性風險之目標，係為維持營運所需之現金及約當現金、高流動性之有價證券及足夠的銀行融資額度等，以確保合併公司具有充足的財務彈性。

下表係按到期日及未折現之到期金額彙總列示合併公司已約定還款期間之金融負債分析：

	104.9.30			
	6個月以內	6~12個月	1年以上	合計
非衍生金融負債				
短期借款	\$ 360,000	\$ -	\$ -	\$ 360,000
應付票據	5,667	-	-	5,667
應付帳款	1,019,263	-	-	1,019,263
其他應付款	159,058	18,717	178	177,953
長期應付款	-	-	33,226	33,226
合計	\$ 1,543,988	\$ 18,717	\$ 33,404	\$ 1,596,109

	103.12.31			
	6個月以內	6~12個月	1年以上	合計
非衍生金融負債				
短期借款	\$ 540,000	\$ -	\$ -	\$ 540,000
應付票據	4,716	-	-	4,716
應付帳款	830,578	-	42	830,620
其他應付款	138,304	19,762	609	158,675
長期應付款	-	-	8,528	8,528
合計	\$ 1,513,598	\$ 19,762	\$ 9,179	\$ 1,542,539

	103.9.30			
	6個月以內	6~12個月	1年以上	合計
非衍生金融負債				
短期借款	\$ 468,000	\$ -	\$ -	\$ 468,000
應付票據	2,436	-	-	2,436
應付帳款	920,722	-	965	921,687
其他應付款	141,883	20,075	961	162,919
長期應付款	-	-	23,503	23,503
合計	\$ 1,533,041	\$ 20,075	\$ 25,429	\$ 1,578,545

## 6. 金融工具之公允價值

### (1) 按攤銷後成本衡量金融工具之公允價值

合併公司之主要管理階層認為合併公司按攤銷後成本衡量之金融資產及金融負債於合併財務報表中之帳面金額趨近其公允價值。

### (2) 衡量公允價值所採用之評價技術及假設

金融資產及金融負債之公允價值係依下列方式決定：

- 具標準條款與條件並於活絡市場交易之金融資產及金融負債，其公允價值係分別參照市場報價決定。
- 衍生工具公允價值係採用銀行提供之報價計價。
- 無公開報價之股票公允價值係依照以市場法或現金流量折現分析為基礎之一般公認定價模式決定。

(3) 認列於合併資產負債表之公允價值衡量

下表提供了金融工具於原始認列後以公允價值衡量方式之分析，衡量方式係基於公允價值可觀察之程度分為第一至第三級。

- 第一級公允價值衡量係指以來自活絡市場相同資產或負債之公開報價（未經調整）。
- 第二級公允價值衡量係指除第一級之公開報價外，以屬於該資產或負債直接（亦即價格）或間接（亦即由價格推導而得）可觀察之輸入值推導公允價值。
- 第三級公允價值衡量係指使用不可觀察市場資料為基礎之資產或負債之輸入值（不可觀察之輸入值），並以評價技術推導公允價值。

	104. 9. 30			
	第一級	第二級	第三級	合計
透過損益按公允價值 衡量之金融資產	\$ 134,063	\$ -	\$ -	\$ 134,063

	103. 12. 31			
	第一級	第二級	第三級	合計
透過損益按公允價值 衡量之金融資產	\$ 142,083	\$ -	\$ -	\$ 142,083
透過損益按公允價值 衡量之金融負債	\$ 825	\$ -	\$ -	\$ 825

	103. 9. 30			
	第一級	第二級	第三級	合計
透過損益按公允價值 衡量之金融資產	\$ 91,563	\$ -	\$ -	\$ 91,563

(二四) 資本管理

本公司及各子公司之資本管理目標，在於能夠繼續經營與成長之前提下，藉由維持最佳資本結構，提供股東足夠之報酬。本公司之資本結構管理策略，係依據本公司及各子公司所營事業之產業規模、產業未來成長性、產品發展藍圖及外部環境變動等因素，據以規劃所需之資本支出；再依產業特性計算所需之營運資金與現金，並推估可能之產品利潤、營業利益率與現金流量，考量產業景氣循環波動及產品生命週期等風險因素，以決定本公司最適當之資本結構。

合併公司截至民國 104 年 9 月 30 日、103 年 12 月 31 日及 9 月 30 日之負債比率如下：

	104. 9. 30	103. 12. 31	103. 9. 30
負債總額	\$ 2,177,250	\$ 2,093,221	\$ 2,107,293
資產總額	\$ 5,786,283	\$ 5,743,980	\$ 5,729,715
負債比率	37.63%	36.44%	36.78%

民國 104 年 9 月 30 日負債比率上升主要係因其他金融資產-流動減少及盈餘分配使權益減少所致。

## 七、關係人交易

### (一)關係人之名稱及關係

關係人之名稱	與本公司之關係
衛康商貿股份有限公司	其他關係人 (該公司董事長與本公司相同)
蘇州維潔商貿有限公司	其他關係人 (該公司董事長與本公司相同)
株式會社微酸性電解水研究所	對該個體具重大影響力

### (二)與關係人之重大交易事項

本公司與子公司間之交易金額及餘額，於編製合併財務報表時已予以銷除，並未揭露於本附註。本公司及子公司與其他關係人間之交易明細揭露如下：

#### 1. 銷 貨

交易金額	104年7~9月	103年7~9月	104年1~9月	103年1~9月
其他關係人	\$ 181	\$ 112	\$ 272	\$ 973
對該個體具重大影響力	-	-	69	53
合 計	\$ 181	\$ 112	\$ 341	\$ 1,026

合併公司按進貨價格加成後出售予其他關係人，另收款期限在60天內，與非關係人並無顯著不同。

#### 2. 應收帳款

未結清餘額	104.9.30	103.12.31	103.9.30
其他關係人	\$ 51	\$ 56	\$ -

#### 3 其他應收款

未結清餘額	104.9.30	103.12.31	103.9.30
其他關係人	\$ 363	\$ 3	\$ 192
對該個體具重大影響力	-	6	-
合 計	\$ 363	\$ 9	\$ 192

包括管理收入、租金收入及代墊款等。

#### 4 租金收入(帳列其他收入)

交易金額	104年7~9月	103年7~9月	104年1~9月	103年1~9月
其他關係人	\$ 74	\$ 206	\$ 420	\$ 605

租金係參考市場行情由雙方協議決定，並按月收取。

#### 5. 管理收入(帳列其他收入)

交易金額	104年7~9月	103年7~9月	104年1~9月	103年1~9月
其他關係人	\$ 35	\$ 33	\$ 101	\$ 88

### (三) 主要管理階層人員報酬

合併公司對主要管理階層人員之當期薪酬如下：

	104年7~9月	103年7~9月	104年1~9月	103年1~9月
短期福利	\$ 6,543	\$ 2,242	\$ 12,888	\$ 7,708
退職後福利	61	85	8,856	256
其他長期員工福利	-	-	-	-
離職福利	-	-	-	-
股份基礎給付	-	-	-	-
合計	<u>\$ 6,604</u>	<u>\$ 2,327</u>	<u>\$ 21,744</u>	<u>\$ 7,964</u>

短期福利包括薪資、獎金及員工紅利等。

### 八、抵(質)押資產

截至民國 104 年 9 月 30 日、103 年 12 月 31 日及 9 月 30 日止，合併公司下列資產已提供銀行作為借款及衍生性金融商品交易之擔保：

	104. 9. 30	103. 12. 31	103. 9. 30
其他金融資產-流動	\$ -	\$ 248,688	\$ 247,962
土地-成本及重估增值	152,791	152,791	152,791
房屋及建築-淨額	24,174	25,211	25,556
合計	<u>\$ 176,965</u>	<u>\$ 426,690</u>	<u>\$ 426,309</u>

(以上含投資性不動產)

### 九、重大或有負債及未認列之合約承諾

(一)截至民國 104 年 9 月 30 日、103 年 12 月 31 日及 9 月 30 日止，本公司為取得技術權利開立之保證函金額均為 USD650 仟元。

(二)截至民國 104 年 9 月 30 日、103 年 12 月 31 日及 9 月 30 日止，本公司為 MAKINGO 背書保證金額分別為 USD1,000 仟元、USD2,000 仟元及 USD2,000 仟元。

(三)截至民國 104 年 9 月 30 日、103 年 12 月 31 日及 9 月 30 日止，本公司為 F.S. 背書保證金額分別為 0 仟元、USD1,000 仟元及 USD1,000 仟元。

### 十、重大之災害損失：無

### 十一、重大之期後事項：無

### 十二、其他

本公司之子公司隆成發投資股份有限公司透過投資設立於賽席爾國之 ACQUIRE UNIVERSAL ADVANTAGE LAND DEVELOPMENT CO., LTD 轉投資印尼 PT. AUA DEVELOPMENT，因共同投資人違反投資協議，隆成發投資股份有限公司要求退還投資款 179,908 仟元未果，已於 103 年 8 月 1 日向共同投資人提起刑事及民事訴訟。隆成發投資股份有限公司於簽署投資協議時業已取得相對投資款之本票金額計美金 5,999,950 元作為擔保該投資協議書之履行，隆成發投資股份有限公司已於 103 年第 3 季認列減損損失 179,908 仟元，復於 104 年第 3 季收回部分投資款計 7,650 仟元，惟此投資訴訟案之最終結果仍尚待法院之判決。

### 十三、附註揭露事項

#### (一)重大交易事項相關資訊

1. 資金貸與他人：詳附表一。
2. 為他人背書保證：詳附表二。
3. 期末持有有價證券情形：詳附表三。
4. 累積買進或賣出同一有價證券之金額達新臺幣三億元或實收資本額百分之二十以上：無。
5. 取得不動產之金額達新臺幣三億元或實收資本額百分之二十以上：無。
6. 處分不動產之金額達新臺幣三億元或實收資本額百分之二十以上：無。
7. 與關係人進、銷貨之金額達新台幣一億元或實收資本額百分之二十以上：詳附表四。
8. 應收關係人款項達新台幣一億元或實收資本額百分之二十以上：詳附表五。
9. 從事衍生工具交易：詳附表六。
10. 母子公司間及各子公司間之業務關係及重要交易往來情形及金額：詳附表十。

#### (二)轉投資事業相關資訊

被投資公司名稱、所在地區……等相關資訊：詳附表七。

#### (三)大陸投資資訊

1. 大陸被投資公司名稱、主要營業項目、實收資本額、投資方式、資金匯出入情形、持股比例、投資損益、期末投資帳面價值、已匯回投資損益及赴大陸地區投資限額：詳附表八。
2. 與大陸被投資公司直接或間接經由第三地區所發生之重大交易事項、暨其價格、付款條件、未實現損益：詳附表九。

### 十四、部門資訊

本公司及子公司應揭露之部門資訊如下：

104年7~9月	揚聲器部門	其他部門	合併
來自外部客戶收入	\$ 1,249,271	\$ -	\$ 1,249,271
部門間收入	-	-	-
收入合計	\$ 1,249,271	\$ -	\$ 1,249,271
部門利益	\$ 97,533	\$ 5,167	\$ 102,700

部門資產：與上一年度結束日並無重大改變，毋須揭露。

部門劃分基礎：與上一會計年度並無差異。

103年7~9月	揚聲器部門	其他部門	合併
來自外部客戶收入	\$ 1,033,319	\$ 2,269	\$ 1,035,588
部門間收入	-	-	-
收入合計	\$ 1,033,319	\$ 2,269	\$ 1,035,588
部門損失	\$ (2,569)	\$ (9,213)	\$ (11,782)

部門資產：與上一年度結束日並無重大改變，毋須揭露。

部門劃分基礎：與上一會計年度並無差異。

104年1~9月	揚聲器部門	其他部門	合併
來自外部客戶收入	\$ 3,021,945	\$ -	\$ 3,021,945
部門間收入	-	-	-
收入合計	<u>\$ 3,021,945</u>	<u>\$ -</u>	<u>\$ 3,021,945</u>
部門利益	<u>\$ 116,922</u>	<u>\$ 17,115</u>	<u>\$ 134,037</u>

部門資產：與上一年度結束日並無重大改變，毋須揭露。

部門劃分基礎：與上一會計年度並無差異。

103年1~9月	揚聲器部門	其他部門	合併
來自外部客戶收入	\$ 2,662,533	\$ 2,287	\$ 2,664,820
部門間收入	-	-	-
收入合計	<u>\$ 2,662,533</u>	<u>\$ 2,287</u>	<u>\$ 2,664,820</u>
部門損失	<u>\$ (97,880)</u>	<u>\$ (10,089)</u>	<u>\$ (107,969)</u>

部門資產：與上一年度結束日並無重大改變，毋須揭露。

部門劃分基礎：與上一會計年度並無差異。

本公司及子公司向主要營運決策者呈報之部門營業淨利(損)，與損益表內之收入、費用等係採用一致之衡量方式。本公司並未提供營運決策者總資產金額及總負債金額進行經營決策。



附表一

美隆工業股份有限公司及子公司  
資金貸與他人明細表  
民國 104 年 9 月 30 日

單位：新台幣仟元

編號 (註 1)	貸出資金之公司	貸與對象	往來 項目	是否為 關係人	本期最高 金額	期末餘額 (註6)	實際動支 金額	利率 區間	資金貸與 性質 (註 2)	業務往來 金額	有短期融通 資金必要之 原因	提列備抵 呆帳金額	擔保品		對個別對象 資金貸與 限額 (註 3 及 5)	資金貸與 總限額 (註 4 及 5)
													名稱	價值		
0	美隆工業股份有限公司	隆成發投資股份有限公司	其他應收款	是	72,000	80,000	-	2%	2	-	營運資金	-	-	-	305,510	1,222,040
1	美隆國際有限公司	美達科技(蘇州)有限公司	其他應收款	是	31,391	71,914	31,391	-	2	-	營運資金	-	-	-	71,914	719,137
2	MAKINGO DEVELOPMENT CORP.	美達科技(蘇州)有限公司	其他應收款	是	65,384	156,546	-	-	2	-	營運資金	-	-	-	156,546	1,565,456
2	MAKINGO DEVELOPMENT CORP.	東莞美隆電聲器材有限公司	其他應收款	是	-	156,546	-	-	2	-	營運資金	-	-	-	156,546	1,565,456
2	MAKINGO DEVELOPMENT CORP.	美川國際光電有限公司	其他應收款	是	1,899	3,165	-	-	2	-	營運資金	-	-	-	156,546	1,565,456
3	FINE STATION LIMITED	美信音響器材(東莞)有限公司	其他應收款	是	-	48,960	-	-	2	-	營運資金	-	-	-	48,960	489,596
3	FINE STATION LIMITED	MAKINGO DEVELOPMENT CORP.	其他應收款	是	-	48,960	-	-	2	-	營運資金	-	-	-	48,960	489,596
3	FINE STATION LIMITED	東莞美隆電聲器材有限公司	其他應收款	是	-	48,960	-	-	2	-	營運資金	-	-	-	48,960	489,596
3	FINE STATION LIMITED	美達科技(蘇州)有限公司	其他應收款	是	21,059	48,960	19,155	-	2	-	營運資金	-	-	-	48,960	489,596
5	美信音響器材(東莞)有限公司	美達科技(蘇州)有限公司	其他應收款	是	-	33,813	-	-	2	-	營運資金	-	-	-	33,813	338,130
5	美信音響器材(東莞)有限公司	東莞美隆電聲器材有限公司	其他應收款	是	-	33,813	-	-	2	-	營運資金	-	-	-	33,813	338,130

註 1：(1)發行人填 0；(2)被投資公司按公司別由阿拉伯數字 1 開始依序編號。

註 2：有業務往來者為 1；有短期融通資金之必要者為 2。

註 3：與本公司有業務往來之公司，個別貸與金額以不超過雙方間業務往來金額為限。所稱業務往來金額係指雙方間進貨或銷貨孰高者。有短期融通資金必要之公司，個別貸與金額以不超過本公司最近期經會計師查核簽證或核閱財務報表淨值百分之十為限。

註 4：本公司總貸與金額以不超過本公司最近期經會計師查核簽證或核閱財務報表淨值之百分之四十為限。

註 5：董事會授權持有股權百分之百國外子公司 MAKINGO DEVELOPMENT CORP.、FINE STATION LIMITED 及美隆國際有限公司資金貸與總額為國外子公司最近期經會計師查核簽證或核閱財務報表淨值之百分之百，且個別貸與金額不超過國外子公司最近期經會計師查核簽證或核閱財務報表淨值之百分之十。

註 6：董事會通過之額度。

註 7：合併報表表達業已合併沖銷。

附表二

美隆工業股份有限公司及子公司  
為他人背書保證明細表  
民國 104 年 9 月 30 日

單位：新台幣仟元

編號 (註1)	背書保證者 公司名稱	被背書保證對象		對單一企業 背書保證限額 (註3)	本期最高背書 保證餘額	期末背書 保證餘額	實際動支 金額	以財產擔保 之背書保證 金額	累計背書保證 金額佔最近期 財務報表淨值 之比率	背書保證 最高限額 (註3)	屬母公司對 子公司背書 保證	屬子公司對母 公司背書保證	屬對大陸地 區背書保證
		公司名稱	關係 (註2)										
0	美隆工業股 份有限公司	MAKINGO DEVELOPMENT CORP.	1,2	611,020	63,300 (USD2,000,000)	32,870 (USD1,000,000)	-	-	1.08%	1,222,040	Y	N	N

註1：發行人填0。

註2：背書保證者與被背書保證對象之關係有下列六種，標示種類即可：

- (1)有業務關係之公司。
- (2)直接持有普通股股權超過百分之五十之子公司。
- (3)母公司與子公司持有普通股股權合併計算超過百分之五十之被投資公司。
- (4)對於直接或經由子公司間接持有普通股股權超過百分之五十之母公司。
- (5)基於承攬工程需要之同業間依合約規定互保之公司。
- (6)因共同投資關係由各出資股東依其持股比例對其背書保證之公司。

註3：本公司背書保證總額不得超過本公司當期淨值百分之四十，對單一企業背書保證金額不得超過本公司當期淨值百分之二十，當期淨值以最近期經會計師簽證或核閱之報表所載為準，上述背書保證限額依本公司104年6月30日務報表淨值3,055,101仟元計算。

附表三之一

美隆工業股份有限公司及子公司  
 期末持有有價證券明細(不包含投資子公司、關聯企業及合資權益部份)  
 民國 104 年 9 月 30 日

單位：股；新台幣仟元

持有之公司	有價證券種類及名稱	與有價證券 發行人之關係	帳列科目	期 末				備 註
				股 數	帳面金額	持股比例	公允價值	
美隆工業股份有限公司	國內上市櫃公司股票							
	國泰金	-	交易目的金融資產-流動	72,816	\$ 3,273	-	\$ 3,273	-
	第一金控	-	交易目的金融資產-流動	2,803,100	42,047	-	42,047	-
	潤泰全	-	交易目的金融資產-流動	33,779	1,969	-	1,969	-
	中華電信	-	交易目的金融資產-流動	80,000	7,904	-	7,904	-
	亞太電信	-	交易目的金融資產-流動	350,000	3,349	-	3,349	-
				小 計		58,542		
	債券型基金							
	群益安穩收益	-	交易目的金融資產-流動	2,262,059.60	36,003	-	36,003	
隆成發投資股份有限公司	債券型基金							
	群益安穩收益	-	交易目的金融資產-流動	2,017,977.40	32,116	-	32,116	
	富蘭克林華美	-	交易目的金融資產-流動	726,894.10	7,402	-	7,402	
				小 計		39,518		
				合 計		\$ 134,063		

附表三之二

美隆工業股份有限公司及子公司  
 期末持有有價證券明細(不包含投資子公司、關聯企業及合資權益部份)  
 民國 104 年 9 月 30 日

單位：股；新台幣仟元

持有之公司	有價證券種類及名稱	與有價證券 發行人之關係	帳列科目	期 末				備 註
				股 數	帳面金額	持股比例	公允價值	
美隆工業股份有限公司	股票 積智日通卡股份有限公司 SAFARI DIMAGIC	-	以成本衡量之金融資產-非流動	410,080	\$ 17,115	0.87%	\$ -	-
				2,500,000	6,527	-	-	-
				200	12,289	1.45%	-	-
					35,931			
					(35,931)			
			小 計					
			累計減損					
			淨 額					
隆成發投資股份有限公司	股票 ACQUIRE UNIVERSAL ADVANTAGE LAND DEVELOPMENT CO., LTD	-	以成本衡量之金融資產-非流動	54,545	172,258	13.64%	-	-
					(172,258)			
					-			
					\$ -			
							合 計	

附表四

美隆工業股份有限公司及子公司  
與關係人進、銷貨之金額達新台幣一億元或實收資本額百分之二十以上者  
民國 104 年 1 月 1 日至 9 月 30 日

單位：新台幣仟元

進(銷)貨之公司	交易對象名稱	關係	交易情形				交易條件與一般交易不同之情形及原因		應收(付)票據、帳款		備註
			進(銷)貨	金額	佔總進(銷)貨之比率	授信期間	單價	授信期間	餘額	佔總應收(付)票據、帳款之比率	
美隆工業股份有限公司	MAKINGO DEVELOPMENT CORP.	本公司之子公司	進貨	2,170,055	99.39%	75 天以內	-	-	(920,055)	(99.31%)	
MAKINGO DEVELOPMENT CORP.	東莞美隆電聲器材有限公司	本公司之孫公司	進貨	2,188,863	81.53%	90 天以內	-	-	(575,830)	(86.11%)	
MAKINGO DEVELOPMENT CORP.	美達科技(蘇州)有限公司	本公司之孫公司	進貨	489,515	18.23%	90 天以內	-	-	(89,403)	(13.37%)	

註一：本公司向東莞美隆電聲器材有限公司及美達科技(蘇州)有限公司之部份進貨係透過 MAKINGO DEVELOPMENT CORP. 轉銷。

註二：合併報表表達業已合併沖銷。

附表五

美隆工業股份有限公司及子公司  
 應收關係人款項達新台幣一億元或  
 實收資本額百分之二十以上  
 民國 104 年 9 月 30 日

單位：新台幣仟元

帳列應收款項之公司	交易對象名稱	關係	應收關係人款項餘額	週轉率	逾期應收關係人款項		應收關係人款項 期後收回金額	提列備抵 呆帳金額
					金額	處理方式		
MAKINGO DEVELOPMENT CORP.	美隆工業股份有限公司	本公司之 母公司	\$ 920,055	3.66	\$ -	-	\$ 222,437	-
東莞美隆電聲器材有限公司	MAKINGO DEVELOPMENT CORP.	同一母公司 之集團企業	575,830	7.29	-	-	311,692	-
美信音響器材(東莞)有限公司	東莞美隆電聲器材有限公司	同一母公司 之集團企業	212,673	0.98	-	-	-	-

註：合併報表表達業已合併沖銷。

附表六

美隆工業股份有限公司及子公司  
 衍生性金融商品之揭露  
 民國 104 年及 103 年 9 月 30 日

一、持有之公司：美達科技(蘇州)有限公司(以下簡稱美達科技)

(一)合約金額或名目本金金額及其明細

合約金額(名目本金)	最後到期日	交易內容	履約價格
104 年 9 月 30 日 無			
103 年 9 月 30 日 6,500,000 美元	104 年 2 月 26 日	與中國農業銀行蘇州相城支行及中國建設銀行蘇州相城支行簽訂遠期賣匯合約	6.1190~6.1620

(二)持有目的

上開遠期外匯買賣合約之外幣交易，主要係為降低外幣債權因匯率變動所產生之風險而持有。

(三)財務風險

1. 市場價格風險

從事遠期外匯合約之交易均在規避外幣淨資產因匯率波動而產生之風險，因是項匯率變動產生之損益大致會與被避險項目之損益相抵銷，故市場價格風險並不大。

另上開交易對象為信用卓著之金融機構，預期對方違約之信用風險極小，即使對方違約，本公司亦不致遭受重大損失。

2. 流動性風險、現金流量風險及未來現金需求

美達科技截至 104 年 9 月 30 日未有尚未履約之遠期外匯合約，未有現金流量風險。

(四)財務報表之表達

遠期外匯合約所產生之應收及應付款項餘額互為抵減，美達科技 104 年及 103 年 9 月 30 日因遠期外匯合約所產生之應收(付)款項均為新台幣 0 仟元。

附表七

美隆工業股份有限公司及子公司  
轉投資資訊(不包含大陸被投資公司)  
民國 104 年 1 月 1 日至 9 月 30 日

單位：新台幣仟元

投資公司名稱	被投資公司名稱	所在地區	主要營業項目	原始投資金額		期末持有			被投資公司 本期損益	本期認列之 投資損益	備註
				本期期末	去年年底	股數	比率	帳面金額			
美隆工業股份有限公司	美隆國際有限公司	Hong Kong	投資公司	520,580	520,580	114,676,493	100.00%	833,175	144,223	144,223	子公司
美隆工業股份有限公司	FINE STATION LTD.	British Virgin Islands	貿易及投資公司	201,996	201,996	5,362,000	60.51%	318,941	12,134	7,342	子公司
美隆工業股份有限公司	MAKINGO DEVELOPMENT CORP.	British Virgin Islands	貿易及投資公司	830,647	830,647	25,185,000	100.00%	1,603,877	26,176	26,176	子公司
美隆工業股份有限公司	美川國際光電有限公司	Hong Kong	貿易及投資公司	124,098	124,098	31,137,010	91.85%	18,692	19,156	17,594	子公司
美隆工業股份有限公司	隆成發投資股份有限公司	桃園市	投資公司	402,500	322,000	40,250,000	70.00%	380,608	14,214	9,950	子公司
美隆工業股份有限公司	加爾發半導體股份有限公司	新竹市	電子零組件製造、電子材料批發及零售等	98,316	98,316	7,125,088	20.47%	- (註 1)	(1,584)	-	採權益法 評價之被 投資公司
美隆工業股份有限公司	合心科技股份有限公司	桃園市	國際貿易業、電子零組件製造及電子材料	87,000	87,000	385,714	35.06%	398 (註 2)	(112)	(39)	子公司
美隆國際有限公司	FINE STATION LTD.	British Virgin Islands	貿易及投資公司	117,945	117,945	3,500,000	39.49%	203,679	12,134	4,792	子公司
MAKINGO DEVELOPMENT CORP.	AUDIOXPERTS INC.	United States of America	貿易公司	13,415	13,415	45,000	90.00%	(13,493)	10,814	9,733	孫公司
MAKINGO DEVELOPMENT CORP.	株式會社微酸性電解水研究所	Japan	微酸性電解水之產銷業務等	9,082	9,082	2,550,000	17.23%	6,179	(9,686)	(1,669)	採權益法 評價之被 投資公司
隆成發投資股份有限公司	PT. TAIFA JAYA DEVELOPMENT	Indonesia	土地開發及投資	127,998	127,998	-	73.91%	51,141	(9,432)	(6,971)	孫公司

註 1：係扣除累計減損 31,323 仟元後之淨額。

註 2：係扣除累計減損 24,698 仟元後之淨額。

註 3：合併報表表達：長期投資及投資損益業已合併沖銷。



附表八

美隆工業股份有限公司及子公司  
大陸投資資訊  
民國 104 年 1 月 1 日至 9 月 30 日

單位：新台幣/仟元；美元/元；港幣/元；人民幣/元

大陸被投資公司 名稱	主要營業 項目	實收資本額	投資方 式	本期期初 自台灣匯出 累積投資金額	本期匯出或收回 投資金額		本期期末 自台灣匯出 累積投資金額	被投資公司 本期損益	本公司直接 或間接投資 之持股比例	本期認列 投資損益 (註 3 及 4)	期末投資 帳面金額 (註 3 及 4)	截至本期止已 匯回投資收益
					匯出	收回						
東莞美隆電聲器 材有限公司	揚聲器、音箱、分音器、 DVD 影碟機之產銷業務	RMB9,277 萬	(註 1)	520,580	-	-	520,580	138,216	100.00%	138,216	596,275	81,325
美信音響器材(東 莞)有限公司	預切板、擴大器、分音器、 多媒體音箱之產銷業務	USD814.80 萬	(註 1)	201,996	-	-	201,996	2,062	100.00%	2,062	338,767	-
美達科技(蘇州) 有限公司	喇叭、擴大器、分音器及 投影機之產銷業務	USD3,800 萬	(註 1)	760,154	-	-	760,154	17,317	100.00%	17,317	732,160	-
蘇州美昌光學科 技有限公司	光學引擎、光源、投影屏、 投影管之產銷業務	USD400 萬	(註 1) (註 6)	124,098	-	-	124,098	15,785	100.00% (註 5)	14,499	-	-
蘇州悅泰商貿有 限公司	各類影音設備、零部件批 發及進出口業務	USD95 萬	(註 2)	29,531	-	-	29,531	(2,966)	100.00%	(2,966)	14,463	-
深圳美旺音響科 技有限公司	音響產品及電子產品軟硬 體技術開發及諮詢業務	USD15 萬	(註 2)	4,545	-	-	4,545	2,200	100.00%	2,200	3,738	-

本期期末累計自台灣匯出 赴大陸地區投資金額	經濟部投審會 核准投資金額	依經濟部投審會規定赴大陸地 區投資限額
USD38,708,410.92、NTD156,168 及 RMB30,592,000	USD65,960,209.05、NTD112,320 及 HKD2,150,000	註 7

註 1：投資方式：透過第三地區公司再投資大陸公司。

註 2：投資方式：直接投資大陸公司。

註 3：蘇州美昌光學科技有限公司、蘇州悅泰商貿有限公司及深圳美旺音響科技有限公司，因其對本公司財務報表之允當表達無重大影響，係以該公司自行結算之同期間財務報表認列；東莞美隆電聲器材有限公司及美達科技(蘇州)有限公司係根據台灣母公司簽證會計師核閱之財務報表認列投資損益。美信音響器材(東莞)有限公司則係根據同期間未經會計師查核簽證或核閱之財務報表認列，會計師對此已出具保留式核閱報告。

註 4：除直接投資之蘇州悅泰商貿有限公司及深圳美旺音響科技有限公司外，餘因透過第三地區再轉投資，其投資損益及投資帳面價值皆認列於第三地區。

註 5：本公司透過持有 91.85%之美川國際光電有限公司間接持有 100%蘇州美昌光學科技有限公司，有關投資損益之認列係以 91.85%計算。

註 6：已於 104 年第 3 季註銷企業登記。

註 7：本公司為經經濟部工業局核發符合營運總部營運範圍證明文件之企業，依經濟部 97 年 8 月 29 日經審字第 09704604680 號令修正發布之『在大陸地區從事投資或技術合作審查原則』規定，本公司投資大陸金額不受限制。

註 8：合併報表表達業已合併沖銷。

附表九

美隆工業股份有限公司及子公司  
與大陸被投資公司直接或間接經由第三地區之交易事項  
民國 104 年 1 月 1 日至 9 月 30 日

單位：新台幣仟元

一、銷 貨

本公司銷貨予大陸被投資公司情形如下：

對 象	金 額	佔本公司銷貨 淨額百分比	期末未實現 損益	期末應收 帳款
東莞美隆電聲器材有限公司	\$ 66	-	\$ -	\$ 96
美達科技(蘇州)有限公司	82	-	-	108
合 計	\$ 148	-	\$ -	\$ 204

註：期末應收帳款包括代購原物料尚未收款之餘額。

本公司按進貨價格加成(約 3%)出售予關係人，另收款期限在 75 天內，與非關係人並無顯著不同。

二、進 貨

本公司向大陸被投資公司進貨情形如下：

對 象	金 額	佔本公司進貨 淨額百分比	期末未實現 損益	期末應付 帳款
東莞美隆電聲器材有限公司	\$ 1,845,651	84.53%	\$ -	\$ 778,195
美達科技(蘇州)有限公司	325,054	14.89%	-	142,118
合 計	\$ 2,170,705	99.42%	\$ -	\$ 920,313

本公司對關係人之進貨價格係依銷售訂單價格減價，另付款期限為 75 天以內，與非關係人並無顯著不同。

本公司對上述東莞美隆電聲器材有限公司及美達科技(蘇州)有限公司之絕大部分進貨交易係透過 MAKINGO DEVELOPMENT CORP.。

三、資金融通：詳附表一。

四、其 他

1. 本公司 104 年 1 月 1 日至 9 月 30 日為東莞美隆電聲器材有限公司代購原物料金額計 3,351 仟元。
2. 本公司 104 年 1 月 1 日至 9 月 30 日為美達科技(蘇州)有限公司代購原物料金額計 2,744 仟元。
3. 本公司 104 年 1 月 1 日至 9 月 30 日為美信音響器材(東莞)有限公司代購原物料金額計 10 仟元。

註：合併報表表達時合併主體間進銷貨交易等業已沖銷。

附表十

美隆工業股份有限公司及子公司  
母子公司間業務關係及重要交易往來情形  
民國 104 年 1 月 1 日至 9 月 30 日

單位：新台幣仟元

編號 (註 1)	交易人名稱	交易往來對象	與交易人 之關係 (註 2)	交易往來情形			
				科目	金額	交易條件	佔合併總營收或 總資產之比率 (註 3)
0	美隆工業股份有限公司	MAKINGO DEVELOPMENT CORP.	(1)	進 貨	2,170,055	與一般同	71.81%
1	MAKINGO DEVELOPMENT CORP.	東莞美隆電聲器材有限公司	(3)	進 貨	2,188,863	與一般同	72.43%
		美達科技(蘇州)有限公司	(3)	進 貨	489,515	與一般同	16.20%

註 1：母公司及子公司相互間之業務往來資訊應分別於編號欄註明，編號之填寫方法如下：

(1) 母公司填 0。

(2) 子公司依公司別由阿拉伯數字 1 開始依序編號。

註 2：與交易人之關係有以下三種，標示種類即可：

(1) 母公司對子公司。

(2) 子公司對母公司。

(3) 子公司對子公司。

註 3：交易往來金額佔合併總營收或總資產比率之計算，若屬資產負債科目者，以期末餘額佔合併總資產之方式計算；若屬損益科目者，以期中累積金額佔合併總營收之方式計算。

註 4：上列交易均已合併沖銷。

註 5：重要交易係採金額達新台幣一億元或達母公司實收資本額百分之二十以上者。